

Publikacja opracowana w ramach
„Programu badań statystycznych statystyki publicznej”
badanie statystyczne „Górnictwo węgla kamiennego i brunatnego”

**Zatrudnienie, wydajność, płace
i przepracowany czas pracy
w górnictwie węgla kamiennego
w Polsce**

w styczniu 2022 r.

Katowice, marzec 2022 r.



Spis treści

[CZĘŚĆ 1. Stan i struktura zatrudnienia, przyjęcia, zwolnienia, uprawnienia emerytalne](#)

Tabela 1.1. Stan i struktura zatrudnienia, przyjęcia, odejścia
oraz ilość pracowników posiadających uprawnienia emerytalne

Wykres 1.1. Struktura stanu zatrudnienia

Wykres 1.2. Struktura odejść i przyjęć

[CZĘŚĆ 2. Nakłady na wynagrodzenia, zatrudnienie, przeciętne wynagrodzenie](#)

Tabela 2.1. Nakłady na wynagrodzenia

Tabela 2.2. Przeciętne zatrudnienie

Tabela 2.3. Przeciętne wynagrodzenie

Wykres 2.1 Struktura przeciętnego zatrudnienia

Wykres 2.2 Przeciętne wynagrodzenie

[CZĘŚĆ 3. Czas przepracowany, czas nieprzepracowany, wydobyte, wydajność](#)

Tabela 3.1. Ilość dniówek przepracowanych i nieprzepracowanych

Tabela 3.2. Wydobyte węgla z robót eksploatacyjnych

Tabela 3.3. Wydajność pracy

Wykres 3.1. Wydajność pracy

CZĘŚĆ 1. Stan i struktura zatrudnienia

Obejmuje następujące jednostki:

Polska Grupa Górnicza S.A.

Jastrzębska Spółka Węglowa S.A.

LW Bogdanka S.A.

Tauron Wydobycie S.A.

Węglkoks Kraj Sp. z o.o.

Spółka Restrukturyzacji Kopalń S.A.

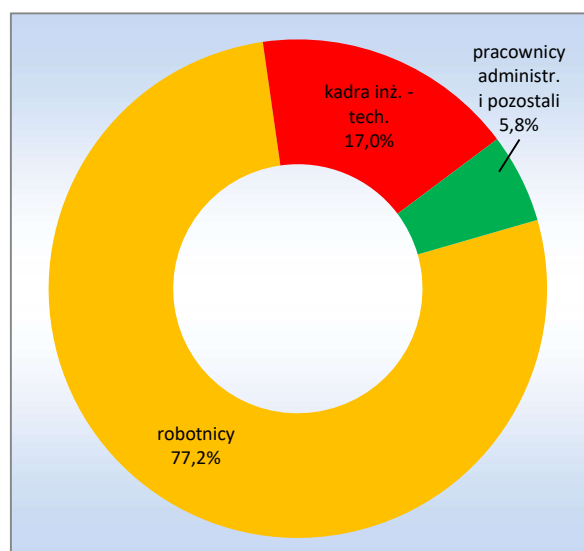
PG Silesia Sp. z o.o.

EKO-PLUS Sp. z o.o.

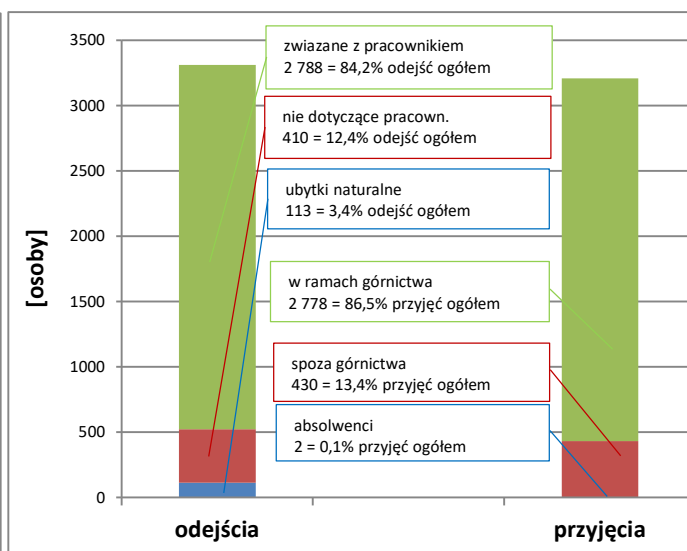
Tabela 1.1. Stan i struktura zatrudnienia, przyjęcia, odejścia oraz ilość pracowników posiadających uprawnienia emerytalne

Lp.	Wyszczególnienie	Liczba osób
1.	Stan zatrudnienia na 31.12.2021r.	77 545
2.	Stan zatrudnienia na 31.01.2022r.	77 444
2.1	robotnicy	59 840
2.1.1	w tym pod ziemią	50 033
2.1.2	w tym przeróbka mechaniczna	5 202
2.1.3	w tym pozostała powierzchnia	4 605
2.2	z tego kadra inżynieryjno - techniczna	13 127
2.2.1	w tym pod ziemią	9 986
2.2.2	w tym przeróbka mechaniczna	842
2.2.3	w tym pozostała powierzchnia	2 299
2.3	pracownicy administracyjni i pozostali	4 477
3.	Odejścia	3 311
3.1	z tego ubytki naturalne	113
3.2	z tego z przyczyn nie dotyczących pracownika	410
3.3	z tego związane z pracownikiem	2 788
4.	Przyjęcia	3 210
4.1	z tego absolwenci	2
4.2	z tego spoza górnictwa	430
4.3	z tego w ramach górnictwa	2 778
5.	Pracownicy posiadający uprawnienia emerytalne	1 638
5.1	robotnicy	912
5.1.1	w tym pod ziemią	720
5.1.2	w tym na powierzchni	192
5.2	z tego kadra inżynieryjno - techniczna	556
5.2.1	w tym pod ziemią	473
5.2.2	w tym na powierzchni	83
5.3	pozostali na powierzchni	170

Wykres 1.1. Struktura stanu zatrudnienia (na koniec okresu)



Wykres 1.2 Struktura odejść i przyjęć (na koniec okresu)



CZĘŚĆ 2. Nakłady na wynagrodzenia, zatrudnienie, przeciętne wynagrodzenie

Obejmuje następujące jednostki:

Polska Grupa Górnicza S.A.

Jastrzębska Spółka Węglowa S.A.

LW Bogdanka S.A.

Tauron Wydobycie S.A.

Węglkoks Kraj Sp. z o.o.

Spółka Restrukturyzacji Kopalń S.A.

PG Silesia Sp. z o.o.

EKO-PLUS Sp. z o.o.

Tabela 2.1. Nakłady na wynagrodzenia

	tys. zł	
	styczeń 2022	od początku roku
OGÓŁEM WYNAGRODZENIA	596 101,1	596 101,1
Wynagrodzenie za czas przepracowany	362 273,2	362 273,2
w tym: Płaca zasadnicza	165 299,8	165 299,8
Karta Górnika	85 392,6	85 392,6
Wynagrodzenie za urlop	76 630,5	76 630,5
Zasiłki chorobowe kopalniane	25 352,9	25 352,9

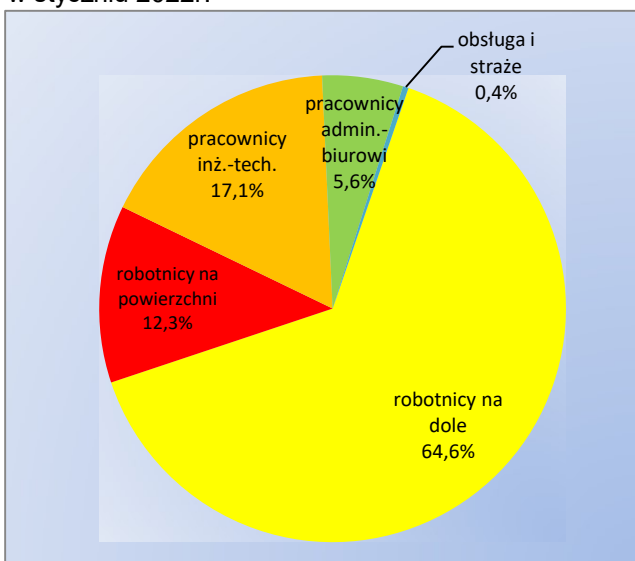
Tabela 2.2. Przeciętne zatrudnienie

	osób	
	styczeń 2022	od początku roku
OGÓŁEM	77 303	77 303
Na dole	59 901	59 901
w tym: na stanowiskach robotniczych	49 972	49 972
Na powierzchni	17 402	17 402
w tym: na stanowiskach robotniczych	9 511	9 511

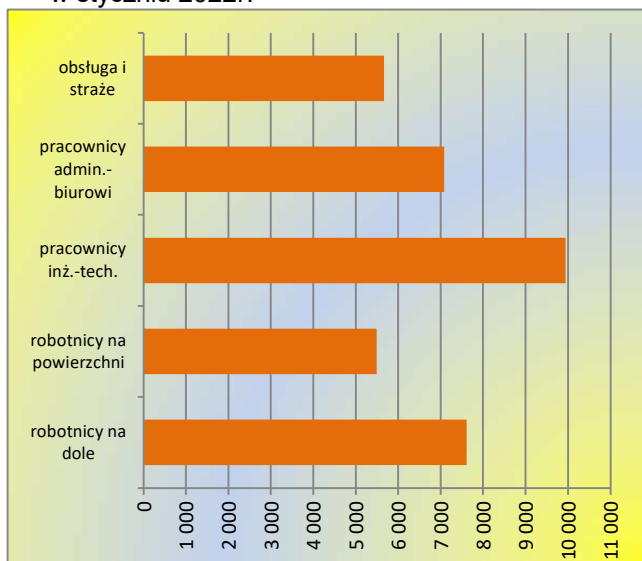
Tabela 2.3. Przeciętne wynagrodzenie

	zł	
	styczeń 2022	od początku roku
OGÓŁEM	7 711,21	7 711,21
Na dole	8 119,08	8 119,08
w tym: na stanowiskach robotniczych	7 610,44	7 610,44
Na powierzchni	6 307,23	6 307,23
w tym: na stanowiskach robotniczych	5 494,28	5 494,28

Wykres 2.1. Struktura przeciętnego zatrudnienia w styczniu 2022r.



Wykres 2.2. Przeciętne wynagrodzenie [zł/prac.] w styczniu 2022r.



CZĘŚĆ 3. Czas przepracowany, czas nieprzepracowany, wydobyte, wydajność

Obejmuje następujące jednostki:

Polska Grupa Górnicza S.A.

Jastrzębska Spółka Węglowa S.A.

LW Bogdanka S.A.

Tauron Wydobyte S.A.

Węglkoks Kraj Sp. z o.o.

Spółka Restrukturyzacji Kopalń S.A.

PG Silesia Sp. z o.o.

EKO-PLUS Sp. z o.o.

Tabela 3.1. Ilość dniówek przepracowanych i nieprzepracowanych

		[pdn(rdn)]	
		styczeń 2022	od początku roku
Dniówki przepracowane ogółem		1 247 294	1 247 294
dniówki przepracowane przy wydobyciu węgla ogółem		1 109 414	1 109 414
w tym:	dniówki przepracowane przy wydobyciu węgla przez pracowników na stanowiskach robotniczych dołowych	746 816	746 816
	dniówki nadliczbowe ogółem	164 203	164 203
dniówki nieprzepracowane (urlopy, chorobowe, inne)		383 463	383 463

Tabela 3.2. Wydobycie węgla z robót eksploatacyjnych

		[ton]	
		styczeń 2022	od początku roku
Wydobycie urobku węglowego		6 190 844	6 190 844
Wydobycie węgla handlowego ogółem		4 269 259	4 269 259
Wydobycie węgla handlowego od poniedziałku do piątku		4 085 416	4 085 416

Tabela 3.3. Wydajność pracy

		styczeń 2022	od początku roku
W urobku węglowym na robotnikodniówkę robotników dołowych [kg/rdn]		8 290	8 290
W węglu handlowym na pracownikodniówkę [kg/pdn]		3 848	3 848
Na 1 zatrudnionego [kg/zatr]		58 714	58 714

Wykres 3.1. Wydajność pracy (od początku roku)

