

**Publikacja opracowana
w ramach
„Programu badań statystycznych statystyki publicznej” -
badanie statystyczne
„Górnictwo węgla kamiennego i brunatnego”**

**Zatrudnienie, wydajność, płace
i przepracowany czas pracy
w górnictwie węgla kamiennego
w Polsce**

*w
styczniu 2018r.*

AGENCJA ROZWOJU PRZEMYSŁU S.A. z siedzibą w Warszawie | Oddział w Katowicach ul. Mikołowska 100 | 40-065 Katowice
| tel. (+48 32) 757 48 00 | faks: (+48 32) 757 48 69 | www.katowice.arp.pl | www.arp.pl | NIP: 526-030-02-04 | kapitał zakładowy:
5.297.908.000,00 zł | kapitał wpłacony: 5.297.908.000,00 zł | Konto bankowe: Bank Pekao S.A. VIII O/Warszawa 17 1240 1112 1111 0000 0165
3845 Sąd Rejonowy dla m.st. Warszawy, XII Wydział Gospodarczy Krajowego Rejestru Sądowego, KRS 0000037957

Spis treści

[CZĘŚĆ 1. Stan i struktura zatrudnienia, przyjęcia, zwolnienia, uprawnienia emerytalne](#)

Tabela 1.1. Stan i struktura zatrudnienia, przyjęcia, odejścia oraz ilość pracowników posiadających uprawnienia emerytalne

Wykres 1.1. Struktura stanu zatrudnienia

Wykres 1.2. Struktura odejść i przyjęć

[CZĘŚĆ 2. Nakłady na wynagrodzenia, zatrudnienie, przeciętne wynagrodzenie](#)

Tabela 2.1. Nakłady na wynagrodzenia

Tabela 2.2. Przeciętne zatrudnienie

Tabela 2.3. Przeciętne wynagrodzenie

Wykres 2.1 Struktura przeciętnego zatrudnienia

Wykres 2.2 Przeciętne wynagrodzenie

[CZĘŚĆ 3. Czas przepracowany, czas nieprzepracowany, wydobyte, wydajność](#)

Tabela 3.1. Ilość dniówek przepracowanych i nieprzepracowanych

Tabela 3.2. Wydobyte węgla z robót eksploatacyjnych

Tabela 3.3. Wydajność pracy

Wykres 3.1. Wydajność pracy

CZĘŚĆ I. Stan i struktura zatrudnienia

Obejmuje następujące jednostki:

Polska Grupa Górnicza S.A

Jastrzębska Spółka Węglowa S.A.

LW Bogdanka S.A.

Tauron Wydobycie S.A.

Węglkoks Kraj Sp. z o.o.

Spółka Restrukturyzacji Kopalń S.A.

PG Silesia sp. z o.o.

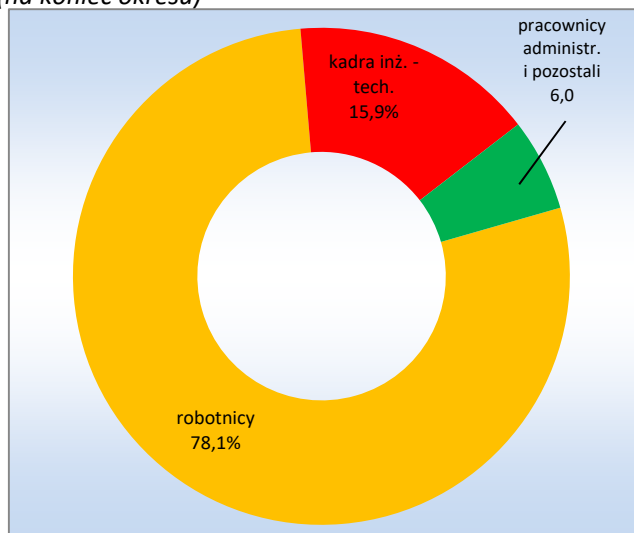
EKO-PLUS sp. z o.o.

ZG Siltech sp. z o.o.

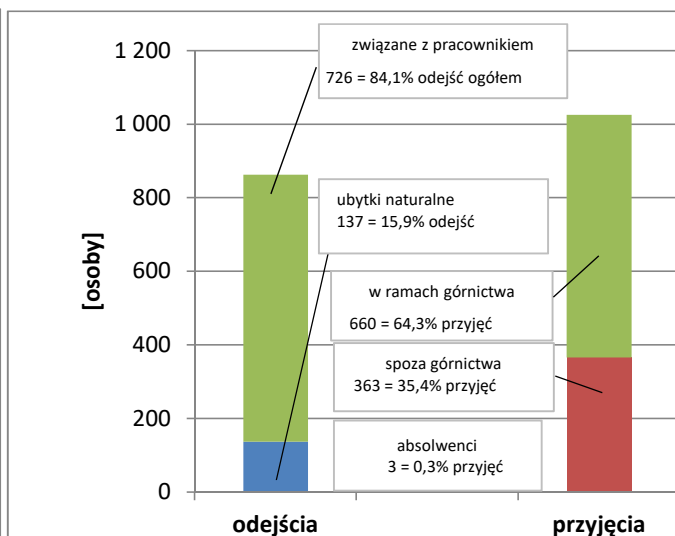
Tabela 1.1. Stan i struktura zatrudnienia, przyjęcia, odejścia oraz ilość pracowników posiadających uprawnienia emerytalne

Lp.	Wyszczególnienie		Liczba osób	
1.	Stan zatrudnienia na 31.12.2017 r.		82 717	
2.	Stan zatrudnienia na 31.01.2018 r.		82 880	
2.1	robotnicy		64 731	
2.1.1	w tym	pod ziemią	53 603	
2.1.2		przeróbka mechaniczna	6 124	
2.1.3		pozostała powierzchnia	5 004	
2.2	z tego	kadra inżynieryjno - techniczna		13 155
2.2.1		w tym	pod ziemią	10 258
2.2.2			przeróbka mechaniczna	899
2.2.3			pozostała powierzchnia	1 998
2.3	pracownicy administracyjni i pozostali		4 994	
3.	Odejścia		863	
3.1	z tego	ubytki naturalne	137	
3.2		z przyczyn nie dotyczących pracownika	0	
3.3		związane z pracownikiem	726	
4.	Przyjęcia		1 026	
4.1	z tego	absolwenci	3	
4.2		spoza górnictwa	363	
4.3		w ramach górnictwa	660	
5.	Pracownicy posiadający uprawnienia emerytalne		1 805	
5.1	robotnicy		1 025	
5.1.1	z tego	w tym pod ziemią	887	
5.1.2		w tym na powierzchni	138	
5.2	z tego	kadra inż. - tech.		656
5.2.1		w tym	pod ziemią	604
5.2.2			na powierzchni	52
5.3	pozostali na powierzchni		124	

Wykres 1.1. Struktura stanu zatrudnienia (na koniec okresu)



Wykres 1.2. Struktura odejść i przyjęć (na koniec okresu)



CZĘŚĆ II. Nakłady na wynagrodzenia, zatrudnienie, przeciętne wynagrodzenie

Obejmuje następujące jednostki:

Polska Grupa Górnicza S.A.

Jastrzębska Spółka Węglowa S.A.

LW Bogdanka S.A.

Tauron Wydobycie S.A.

Węglkoks Kraj Sp. z o.o.

Spółka Restrukturyzacji Kopalń S.A.

PG Silesia sp. z o.o.

EKO-PLUS sp. z o.o.

ZG Siltech sp. z o.o.

Tabela 2.1. Nakłady na wynagrodzenia

	tys. zł	
	miesiąc	od początku roku
OGÓŁEM WYNAGRODZENIA	491 712,6	491 712,6
Wynagrodzenie za czas przepracowany	314 843,3	314 843,3
w tym: Płaca zasadnicza	150 502,9	150 502,9
Karta Górnika	75 576,7	75 576,7
Wynagrodzenie za urlop	57 242,2	57 242,2
Zasiłki chorobowe kopalniane	10 630,5	10 630,5

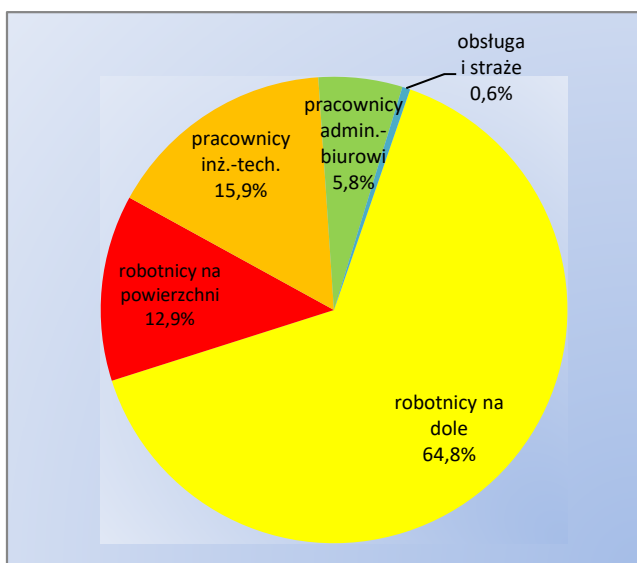
Tabela 2.2. Przeciętne zatrudnienie

	osób	
	miesiąc	od początku roku
OGÓŁEM	82 585	82 585
Na dole	63 716	63 716
w tym: na stanowiskach robotniczych	53 522	53 522
Na powierzchni	18 869	18 869
w tym: na stanowiskach robotniczych	10 652	10 652

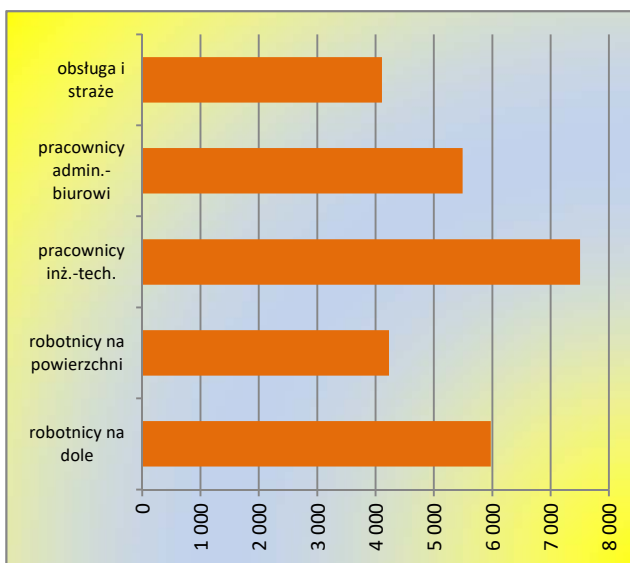
Tabela 2.3. Przeciętne wynagrodzenie

	tys. zł	
	miesiąc	od początku roku
OGÓŁEM	5 954,05	5 954,05
Na dole	6 297,20	6 297,20
w tym: na stanowiskach robotniczych	5 972,90	5 972,90
Na powierzchni	4 795,34	4 795,34
w tym: na stanowiskach robotniczych	4 229,83	4 229,83

Wykres 2.1. Struktura przeciętnego zatrudnienia



Wykres 2.2. Przeciętne wynagrodzenie [zł/prac.]



CZĘŚĆ 3. Czas przepracowany, czas nieprzepracowany, wydobyte, wydajność

Obejmuje następujące jednostki:

Polska Grupa Górnicza S.A.

Jastrzębska Spółka Węglowa S.A.

LW Bogdanka S.A.

Tauron Wydobyte S.A.

Węglkoks Kraj Sp. z o.o.

Spółka Restrukturyzacji Kopalń S.A.

PG Silesia sp. z o.o.

EKO-PLUS sp. z o.o.

ZG Siltech sp. z o.o.

Tabela 3.1. Ilość dniówek przepracowanych i nieprzepracowanych

[pdn(rdn)]

	miesiąc	od początku roku
Dniówki przepracowane ogółem	1 565 185	1 565 185
dniówki przepracowane przy wydobyciu węgla ogółem	1 423 631	1 423 631
w tym:		
dniówki przepracowane przy wydobyciu węgla przez pracowników na stanowiskach robotniczych dołowych	956 348	956 348
dniówki nadliczbowe ogółem	161 873	161 873
dniówki nieprzepracowane (urlopy, chorobowe, inne)	350 872	350 872

Tabela 3.2. Wydobycie węgla z robót eksploatacyjnych

[ton]

	miesiąc	od początku roku
Wydobycie urobku węglowego	7 372 438	7 372 439
Wydobycie węgla handlowego ogółem	5 086 339	5 086 339
Wydobycie węgla handlowego od poniedziałku do piątku	5 031 465	5 031 471

Tabela 3.3. Wydajność pracy

	miesiąc	od początku roku
W urobku węglowym na robotnikodniówkę robotników dołowych [kg/rdn]	7 709	7 709
W węglu handlowym na pracownikodniówkę [kg/pdn]	3 573	3 573
Na 1 zatrudnionego [kg/zatr]	63 519	63 519

Wykres 3.1. Wydajność pracy (od początku roku)

