

**Publikacja opracowana
w ramach
„Programu badań statystycznych statystyki publicznej” -
badanie statystyczne
„Górnictwo węgla kamiennego i brunatnego”**

**Zatrudnienie, wydajność, płace
i przepracowany czas pracy
w górnictwie węgla kamiennego
w Polsce**

*w
lutym 2018r.*

AGENCJA ROZWOJU PRZEMYSŁU S.A. z siedzibą w Warszawie | Oddział w Katowicach ul. Mikołowska 100 | 40-065 Katowice
| tel. (+48 32) 757 48 00 | faks: (+48 32) 757 48 69 | www.katowice.arp.pl | www.arp.pl NIP: 526-030-02-04 | kapitał zakładowy:
5.297.908.000,00 zł | kapitał wpłacony: 5.297.908.000,00 zł | Konto bankowe: Bank Pekao S.A. VIII O/Warszawa 17 1240 1112 1111 0000 0165
3845 Sąd Rejonowy dla m.st. Warszawy, XII Wydział Gospodarczy Krajowego Rejestru Sądowego, KRS 0000037957

Spis treści

[CZĘŚĆ 1. Stan i struktura zatrudnienia, przyjęcia, zwolnienia, uprawnienia emerytalne](#)

Tabela 1.1. Stan i struktura zatrudnienia, przyjęcia, odejścia oraz ilość pracowników posiadających uprawnienia emerytalne

Wykres 1.1. Struktura stanu zatrudnienia

Wykres 1.2. Struktura odejść i przyjęć

[CZĘŚĆ 2. Nakłady na wynagrodzenia, zatrudnienie, przeciętne wynagrodzenie](#)

Tabela 2.1. Nakłady na wynagrodzenia

Tabela 2.2. Przeciętne zatrudnienie

Tabela 2.3. Przeciętne wynagrodzenie

Wykres 2.1 Struktura przeciętnego zatrudnienia

Wykres 2.2 Przeciętne wynagrodzenie

[CZĘŚĆ 3. Czas przepracowany, czas nieprzepracowany, wydobyte, wydajność](#)

Tabela 3.1. Ilość dniówek przepracowanych i nieprzepracowanych

Tabela 3.2. Wydobyte węgla z robót eksploatacyjnych

Tabela 3.3. Wydajność pracy

Wykres 3.1. Wydajność pracy

CZĘŚĆ I. Stan i struktura zatrudnienia

Obejmuje następujące jednostki:

Polska Grupa Górnicza S.A

Jastrzębska Spółka Węglowa S.A.

LW Bogdanka S.A.

Tauron Wydobycie S.A.

Węglkoks Kraj Sp. z o.o.

Spółka Restrukturyzacji Kopalń S.A.

PG Silesia sp. z o.o.

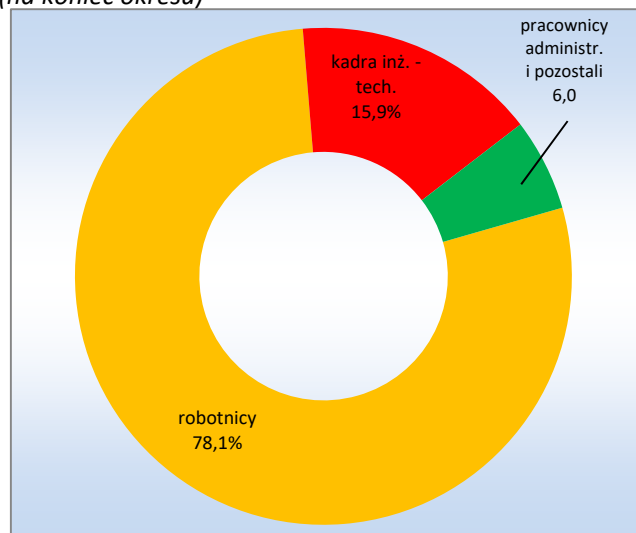
EKO-PLUS sp. z o.o.

ZG Siltech sp. z o.o.

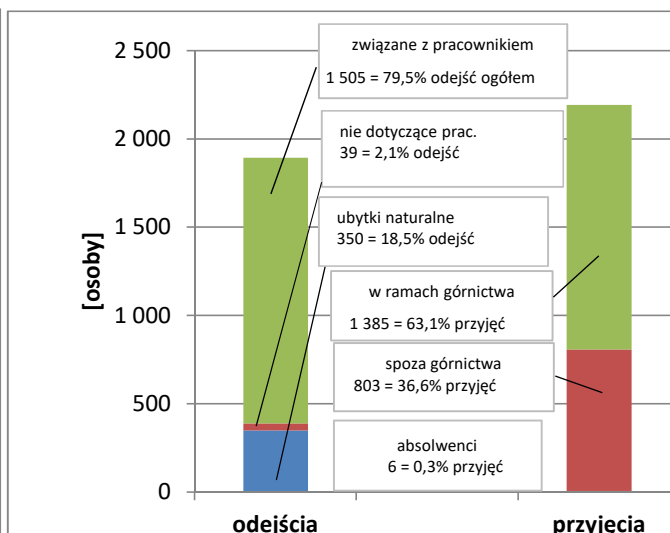
Tabela 1.1. Stan i struktura zatrudnienia, przyjęcia, odejścia oraz ilość pracowników posiadających uprawnienia emerytalne

Lp.	Wyszczególnienie		Liczba osób
1.	Stan zatrudnienia na 31.12.2017 r.		82 717
2.	Stan zatrudnienia na 28.02.2018 r.		83 017
2.1	robotnicy		64 853
2.1.1	z tego w tym	pod ziemią	53 702
2.1.2		przeróbka mechaniczna	6 143
2.1.3		pozostała powierzchnia	5 008
2.2	kadra inżynieryjno - techniczna		13 181
2.2.1	z tego w tym	pod ziemią	10 288
2.2.2		przeróbka mechaniczna	897
2.2.3		pozostała powierzchnia	1 996
2.3	pracownicy administracyjni i pozostali		4 983
3.	Odejścia		1 894
3.1	z tego	ubytki naturalne	350
3.2		z przyczyn nie dotyczących pracownika	39
3.3		związane z pracownikiem	1 505
4.	Przyjęcia		2 194
4.1	z tego	absolwenci	6
4.2		spoza górnictwa	803
4.3		w ramach górnictwa	1 385
5.	Pracownicy posiadający uprawnienia emerytalne		1 814
5.1	robotnicy		1 032
5.1.1	z tego w tym	pod ziemią	900
5.1.2		na powierzchni	132
5.2	kadra inż. - tech.		659
5.2.1	z tego w tym	pod ziemią	611
5.2.2		na powierzchni	48
5.3	pozostali na powierzchni		123

Wykres 1.1. Struktura stanu zatrudnienia (na koniec okresu)



Wykres 1.2. Struktura odejść i przyjęć (na koniec okresu)



CZĘŚĆ II. Nakłady na wynagrodzenia, zatrudnienie, przeciętne wynagrodzenie

Obejmuje następujące jednostki:

Polska Grupa Górnicza S.A.

Jastrzębska Spółka Węglowa S.A.

LW Bogdanka S.A.

Tauron Wydobycie S.A.

Węglkoks Kraj Sp. z o.o.

Spółka Restrukturyzacji Kopalń S.A.

PG Silesia sp. z o.o.

EKO-PLUS sp. z o.o.

ZG Siltech sp. z o.o.

Tabela 2.1. Nakłady na wynagrodzenia

	tys. zł	
	miesiąc	od początku roku
OGÓŁEM WYNAGRODZENIA	470 659,1	962 371,6
Wynagrodzenie za czas przepracowany	290 032,0	604 875,4
w tym: Płaca zasadnicza	137 624,5	288 127,3
Karta Górnika	69 528,7	145 105,3
Wynagrodzenie za urlop	62 845,8	120 088,0
Zasiłki chorobowe kopalniane	13 685,3	24 315,9

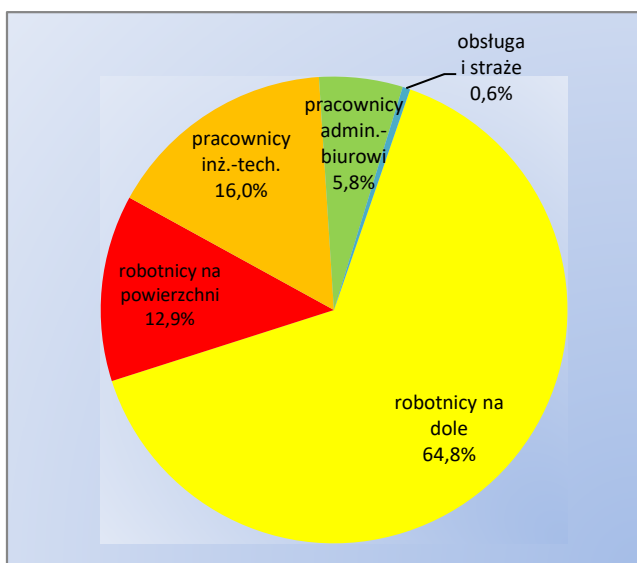
Tabela 2.2. Przeciętne zatrudnienie

	osób	
	miesiąc	od początku roku
OGÓŁEM	82 675	82 640
Na dole	63 791	63 768
w tym: na stanowiskach robotniczych	53 566	53 550
Na powierzchni	18 884	18 872
w tym: na stanowiskach robotniczych	10 665	10 664

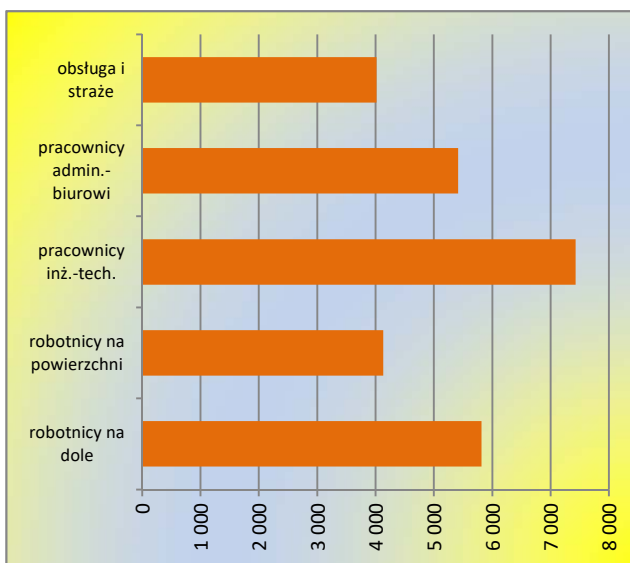
Tabela 2.3. Przeciętne wynagrodzenie

	tys. zł	
	miesiąc	od początku roku
OGÓŁEM	5 692,86	5 822,64
Na dole	6 017,34	6 155,74
w tym: na stanowiskach robotniczych	5 658,07	5 814,77
Na powierzchni	4 596,74	4 697,12
w tym: na stanowiskach robotniczych	4 033,93	4 129,69

Wykres 2.1. Struktura przeciętnego zatrudnienia



Wykres 2.2. Przeciętne wynagrodzenie [zł/prac.]



CZĘŚĆ 3. Czas przepracowany, czas nieprzepracowany, wydobyte, wydajność

Obejmuje następujące jednostki:

Polska Grupa Górnicza S.A.

Jastrzębska Spółka Węglowa S.A.

LW Bogdanka S.A.

Tauron Wydobyte S.A.

Węglkokoks Kraj Sp. z o.o.

Spółka Restrukturyzacji Kopalń S.A.

PG Silesia sp. z o.o.

EKO-PLUS sp. z o.o.

ZG Siltech sp. z o.o.

Tabela 3.1. Ilość dniówek przepracowanych i nieprzepracowanych

[pdn(rdn)]

	miesiąc	od początku roku
Dniówki przepracowane ogółem	1 381 922	2 947 108
dniówki przepracowane przy wydobyciu węgla ogółem	1 247 570	2 671 201
w tym:		
dniówki przepracowane przy wydobyciu węgla przez pracowników na stanowiskach robotniczych dołowych	839 772	1 796 120
dniówki nadliczbowe ogółem	146 224	308 098
dniówki nieprzepracowane (urlopy, chorobowe, inne)	394 184	745 029

Tabela 3.2. Wydobycie węgla z robót eksploatacyjnych

[ton]

	miesiąc	od początku roku
Wydobycie urobku węglowego	7 191 312	14 560 907
Wydobycie węgla handlowego ogółem	5 102 686	10 186 182
Wydobycie węgla handlowego od poniedziałku do piątku	5 030 860	10 059 482

Tabela 3.3. Wydajność pracy

	miesiąc	od początku roku
W urobku węglowym na robotnikodniówkę robotników dołowych [kg/rdn]	8 563	8 107
W węglu handlowym na pracownikodniówkę [kg/pdn]	4 090	3 813
Na 1 zatrudnionego [kg/zatr]	63 946	127 413

Wykres 3.1. Wydajność pracy (od początku roku)

