

**Publikacja opracowana
w ramach
„Programu badań statystycznych statystyki publicznej” -
badanie statystyczne
„Górnictwo węgla kamiennego i brunatnego”**

**Zatrudnienie, wydajność, płace
i przepracowany czas pracy
w górnictwie węgla kamiennego
w Polsce**

*w
kwietniu 2018r.*

AGENCJA ROZWOJU PRZEMYSŁU S.A. z siedzibą w Warszawie | Oddział w Katowicach ul. Mikołowska 100 | 40-065 Katowice
| tel. (+48 32) 757 48 00 | faks: (+48 32) 757 48 69 | www.katowice.arp.pl | www.arp.pl NIP: 526-030-02-04 | kapitał zakładowy:
5.297.908.000,00 zł | kapitał wpłacony: 5.297.908.000,00 zł | Konto bankowe: Bank Pekao S.A. VIII O/Warszawa 17 1240 1112 1111 0000 0165
3845 Sąd Rejonowy dla m.st. Warszawy, XII Wydział Gospodarczy Krajowego Rejestru Sądowego, KRS 0000037957

Spis treści

[CZĘŚĆ 1. Stan i struktura zatrudnienia, przyjęcia, zwolnienia, uprawnienia emerytalne](#)

Tabela 1.1. Stan i struktura zatrudnienia, przyjęcia, odejścia oraz ilość pracowników posiadających uprawnienia emerytalne

Wykres 1.1. Struktura stanu zatrudnienia

Wykres 1.2. Struktura odejść i przyjęć

[CZĘŚĆ 2. Nakłady na wynagrodzenia, zatrudnienie, przeciętne wynagrodzenie](#)

Tabela 2.1. Nakłady na wynagrodzenia

Tabela 2.2. Przeciętne zatrudnienie

Tabela 2.3. Przeciętne wynagrodzenie

Wykres 2.1 Struktura przeciętnego zatrudnienia

Wykres 2.2 Przeciętne wynagrodzenie

[CZĘŚĆ 3. Czas przepracowany, czas nieprzepracowany, wydobyte, wydajność](#)

Tabela 3.1. Ilość dniówek przepracowanych i nieprzepracowanych

Tabela 3.2. Wydobyte węgla z robót eksploatacyjnych

Tabela 3.3. Wydajność pracy

Wykres 3.1. Wydajność pracy

CZĘŚĆ I. Stan i struktura zatrudnienia

Obejmuje następujące jednostki:

Polska Grupa Górnicza S.A

Jastrzębska Spółka Węglowa S.A.

LW Bogdanka S.A.

Tauron Wydobycie S.A.

Węglkoks Kraj Sp. z o.o.

Spółka Restrukturyzacji Kopalń S.A.

PG Silesia sp. z o.o.

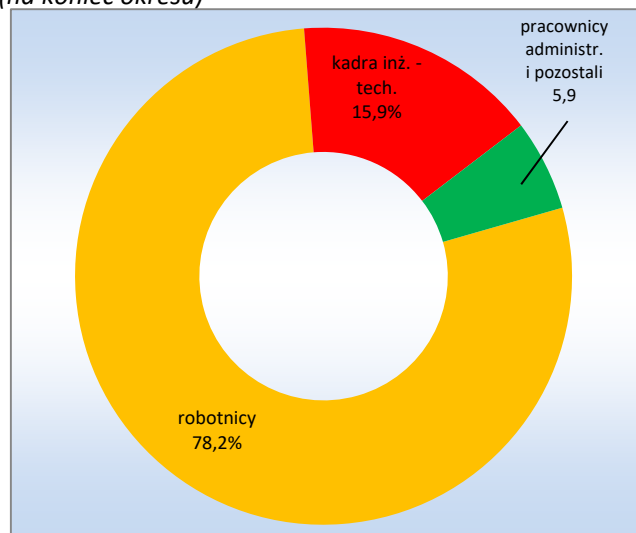
EKO-PLUS sp. z o.o.

ZG Siltech sp. z o.o.

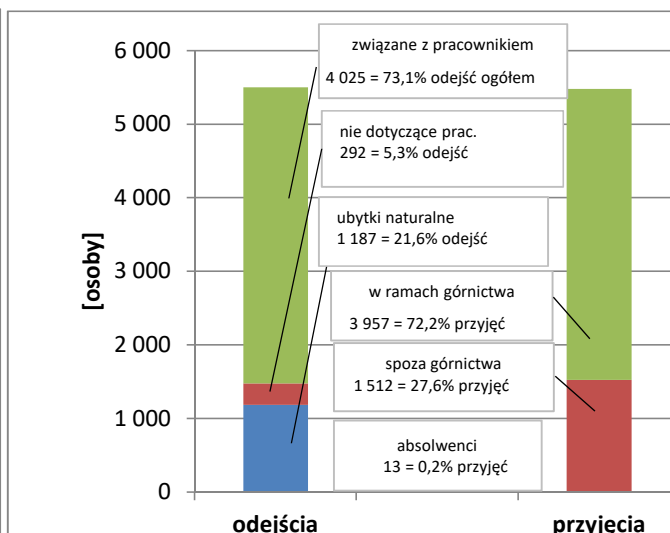
Tabela 1.1. Stan i struktura zatrudnienia, przyjęcia, odejścia oraz ilość pracowników posiadających uprawnienia emerytalne

Lp.	Wyszczególnienie		Liczba osób	
1.	Stan zatrudnienia na 31.12.2017 r.		82 717	
2.	Stan zatrudnienia na 30.04.2018 r.		82 695	
2.1	robotnicy		64 665	
2.1.1	w tym	pod ziemią	53 583	
2.1.2		przeróbka mechaniczna	6 090	
2.1.3		pozostała powierzchnia	4 992	
2.2	z tego	kadra inżynieryjno - techniczna		13 125
2.2.1		w tym	pod ziemią	10 256
2.2.2			przeróbka mechaniczna	883
2.2.3			pozostała powierzchnia	1 986
2.3	pracownicy administracyjni i pozostali		4 905	
3.	Odejścia		5 504	
3.1	z tego	ubytki naturalne	1 187	
3.2		z przyczyn nie dotyczących pracownika	292	
3.3		związane z pracownikiem	4 025	
4.	Przyjęcia		5 482	
4.1	z tego	absolwenci	13	
4.2		spoza górnictwa	1 512	
4.3		w ramach górnictwa	3 957	
5.	Pracownicy posiadający uprawnienia emerytalne		1 534	
5.1	robotnicy		830	
5.1.1	z tego	w tym pod ziemią	697	
5.1.2		w tym na powierzchni	133	
5.2	z tego	kadra inż. - tech.		602
5.2.1		w tym	pod ziemią	556
5.2.2			na powierzchni	46
5.3	pozostali na powierzchni		102	

Wykres 1.1. Struktura stanu zatrudnienia (na koniec okresu)



Wykres 1.2. Struktura odejść i przyjęć (na koniec okresu)



CZĘŚĆ II. Nakłady na wynagrodzenia, zatrudnienie, przeciętne wynagrodzenie

Obejmuje następujące jednostki:

Polska Grupa Górnicza S.A.

Jastrzębska Spółka Węglowa S.A.

LW Bogdanka S.A.

Tauron Wydobycie S.A.

Węglkoks Kraj Sp. z o.o.

Spółka Restrukturyzacji Kopalń S.A.

PG Silesia sp. z o.o.

EKO-PLUS sp. z o.o.

ZG Siltech sp. z o.o.

Tabela 2.1. Nakłady na wynagrodzenia

	tys. zł	
	miesiąc	od początku roku
OGÓŁEM WYNAGRODZENIA	639 420,4	2 140 757,7
Wynagrodzenie za czas przepracowany	334 805,5	1 278 017,8
w tym: Płaca zasadnicza	148 142,9	593 440,6
Karta Górnika	74 488,2	298 345,9
Wynagrodzenie za urlop	63 332,8	243 074,0
Zasiłki chorobowe kopalniane	12 053,8	54 942,2

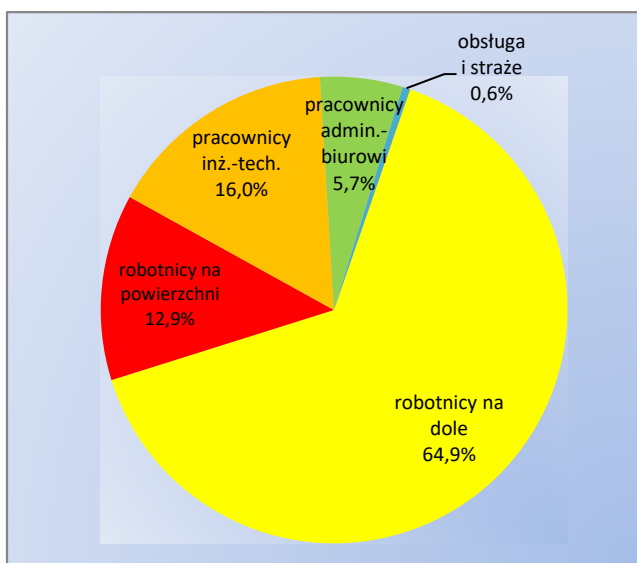
Tabela 2.2. Przeciętne zatrudnienie

	osób	
	miesiąc	od początku roku
OGÓŁEM	82 532	82 660
Na dole	63 823	63 835
w tym: na stanowiskach robotniczych	53 625	53 621
Na powierzchni	18 709	18 825
w tym: na stanowiskach robotniczych	10 599	10 649

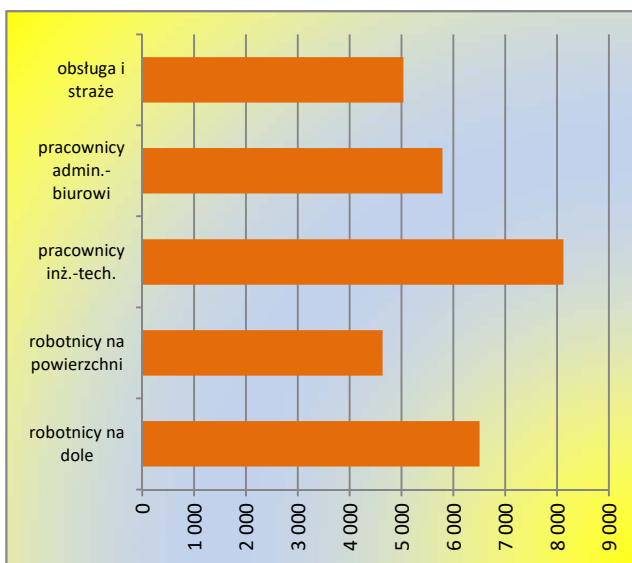
Tabela 2.3. Przeciętne wynagrodzenie

	tys. zł	
	miesiąc	od początku roku
OGÓŁEM	7 747,53	6 474,63
Na dole	8 204,07	6 852,97
w tym: na stanowiskach robotniczych	7 813,56	6 505,30
Na powierzchni	6 190,12	5 191,70
w tym: na stanowiskach robotniczych	5 584,71	4 636,41

Wykres 2.1. Struktura przeciętnego zatrudnienia



Wykres 2.2. Przeciętne wynagrodzenie [zł/prac.]



CZĘŚĆ 3. Czas przepracowany, czas nieprzepracowany, wydobywanie, wydajność

Obejmuje następujące jednostki:

Polska Grupa Górnicza S.A.

Jastrzębska Spółka Węglowa S.A.

LW Bogdanka S.A.

Tauron Wydobywanie S.A.

Węglkokoks Kraj Sp. z o.o.

Spółka Restrukturyzacji Kopalń S.A.

PG Silesia sp. z o.o.

EKO-PLUS sp. z o.o.

ZG Siltech sp. z o.o.

Tabela 3.1. Ilość dniówek przepracowanych i nieprzepracowanych

[pdn(rdn)]

	miesiąc	od początku roku
Dniówki przepracowane ogółem	1 434 250	5 946 256
dniówki przepracowane przy wydobyciu węgla ogółem	1 292 328	5 379 821
w tym:		
dniówki przepracowane przy wydobyciu węgla przez pracowników na stanowiskach robotniczych dołowych	874 211	3 629 906
dniówki nadliczbowe ogółem	163 497	637 541
dniówki nieprzepracowane (urlopy, chorobowe, inne)	353 693	1 515 012

Tabela 3.2. Wydobycie węgla z robót eksploatacyjnych

[ton]

	miesiąc	od początku roku
Wydobycie urobku węglowego	7 168 561	29 306 329
Wydobycie węgla handlowego ogółem	5 109 148	20 698 581
Wydobycie węgla handlowego od poniedziałku do piątku	4 985 124	20 362 680

Tabela 3.3. Wydajność pracy

	miesiąc	od początku roku
W urobku węglowym na robotnikodniówkę robotników dołowych [kg/rdn]	8 200	8 074
W węglu handlowym na pracownikodniówkę [kg/pdn]	3 953	3 847
Na 1 zatrudnionego [kg/zatr]	64 262	259 210

Wykres 3.1. Wydajność pracy (od początku roku)

