

**Publikacja opracowana w ramach
"Programu badań statystycznych statystyki publicznej" -
badanie statystyczne**

**Zatrudnienie, wydajność, płace
i przepracowany czas pracy
w górnictwie węgla kamiennego
w Polsce**

w maju 2018r.

AGENCJA ROZWOJU PRZEMYSŁU S.A. z siedzibą w Warszawie | Oddział w Katowicach ul. Mikołowska 100 | 40-065 Katowice
| tel. (+48 32) 757 48 00 | faks: (+48 32) 757 48 69 | www.katowice.arp.pl | www.arp.pl NIP: 526-030-02-04 | kapitał zakładowy:
5.297.908.000,00 zł | kapitał wpłacony: 5.297.908.000,00 zł | Konto bankowe: Bank Pekao S.A. VIII O/Warszawa 17 1240 1112 1111 0000 0165
3845 Sąd Rejonowy dla m.st. Warszawy, XII Wydział Gospodarczy Krajowego Rejestru Sądowego, KRS 0000037957

Spis treści

[CZĘŚĆ 1. Stan i struktura zatrudnienia, przyjęcia, zwolnienia, uprawnienia emerytalne](#)

Tabela 1.1. Stan i struktura zatrudnienia, przyjęcia, odejścia oraz ilość pracowników posiadających uprawnienia emerytalne

Wykres 1.1. Struktura stanu zatrudnienia

Wykres 1.2. Struktura odejść i przyjęć

[CZĘŚĆ 2. Nakłady na wynagrodzenia, zatrudnienie, przeciętne wynagrodzenie](#)

Tabela 2.1. Nakłady na wynagrodzenia

Tabela 2.2. Przeciętne zatrudnienie

Tabela 2.3. Przeciętne wynagrodzenie

Wykres 2.1 Struktura przeciętnego zatrudnienia

Wykres 2.2 Przeciętne wynagrodzenie

[CZĘŚĆ 3. Czas przepracowany, czas nieprzepracowany, wydobywanie, wydajność](#)

Tabela 3.1. Ilość dniówek przepracowanych i nieprzepracowanych

Tabela 3.2. Wydobywanie węgla z robót eksploatacyjnych

Tabela 3.3. Wydajność pracy

Wykres 3.1. Wydajność pracy

CZEŚĆ I. Stan i struktura zatrudnienia

Obejmuje następujące jednostki:

Polska Grupa Górnicza S.A.

Jastrzębska Spółka Węglowa S.A.

LW Bogdanka S.A.

Tauron Wydobycie S.A.

Węglkoks Kraj Sp. z o.o.

Spółka Restrukturyzacji Kopalń S.A.

PG Silesia sp. z o.o.

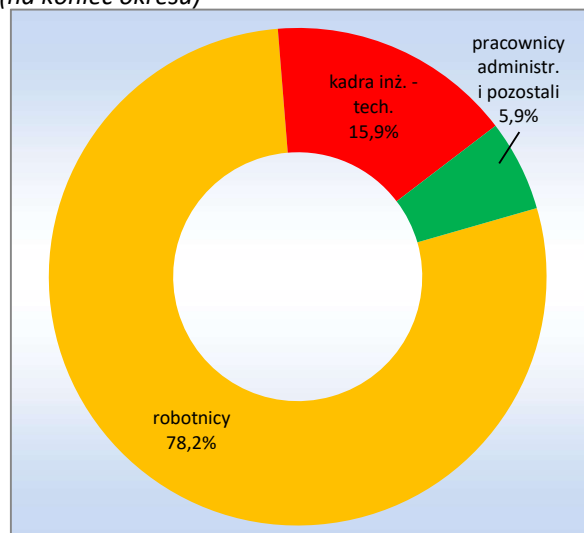
EKO-PLUS sp. z o.o.

ZG Siltech sp. z o.o.

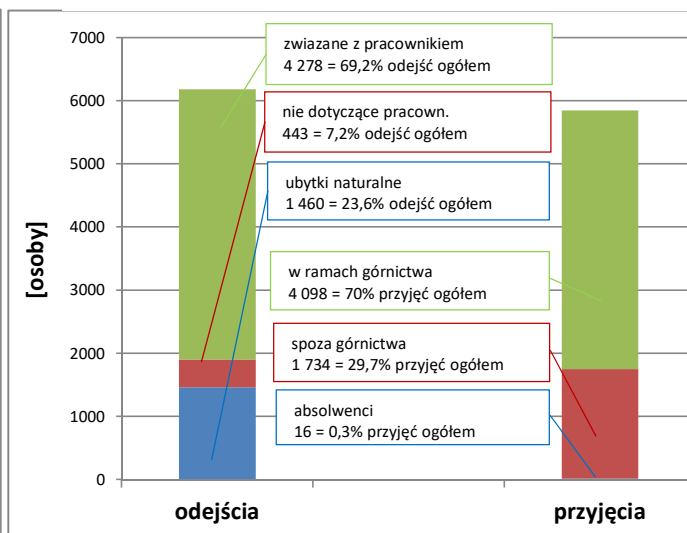
Tabela 1.1. Stan i struktura zatrudnienia, przyjęcia, odejścia oraz ilość pracowników posiadających uprawnienia emerytalne

Lp.	Wyszczególnienie	Liczba osób
1.	Stan zatrudnienia na 31.12.2017r.	82 717
2.	Stan zatrudnienia na 31.05.2018r.	82 384
2.1	robotnicy	64 394
2.1.1	w tym pod ziemią	53 428
2.1.2	w tym przeróbka mechaniczna	5 989
2.1.3	w tym pozostała powierzchnia	4 977
2.2	z tego kadra inżynieryjno - techniczna	13 110
2.2.1	w tym pod ziemią	10 262
2.2.2	w tym przeróbka mechaniczna	877
2.2.3	w tym pozostała powierzchnia	1 971
2.3	pracownicy administracyjni i pozostali	4 880
3.	Odejścia	6 181
3.1	z tego ubytki naturalne	1 460
3.2	z tego z przyczyn nie dotyczących pracownika	443
3.3	z tego związane z pracownikiem	4 278
4.	Przyjęcia	5 848
4.1	z tego absolwenci	16
4.2	z tego spoza górnictwa	1 734
4.3	z tego w ramach górnictwa	4 098
5.	Pracownicy posiadający uprawnienia emerytalne	1 551
5.1	robotnicy	856
5.1.1	w tym pod ziemią	728
5.1.2	w tym na powierzchni	128
5.2	z tego kadra inż. - tech.	590
5.2.1	w tym pod ziemią	546
5.2.2	w tym na powierzchni	44
5.3	pozostali na powierzchni	105

Wykres 1.1. Struktura stanu zatrudnienia (na koniec okresu)



Wykres 1.2. Struktura odejść i przyjęć (na koniec okresu)



CZĘŚĆ II. Nakłady na wynagrodzenia, zatrudnienie, przeciętne wynagrodzenie

Obejmuje następujące jednostki:

Polska Grupa Górnicza S.A.

Jastrzębska Spółka Węglowa S.A.

LW Bogdanka S.A.

Tauron Wydobycie S.A.

Węglkoks Kraj Sp. z o.o.

Spółka Restrukturyzacji Kopalń S.A.

PG Silesia sp. z o.o.

EKO-PLUS sp. z o.o.

ZG Siltech sp. z o.o.

Tabela 2.1. Nakłady na wynagrodzenia

	tys. zł	
	miesiąc	od początku roku
OGÓŁEM WYNAGRODZENIA	531 849,0	2 672 606,7
Wynagrodzenie za czas przepracowany	329 592,9	1 607 610,7
w tym: Płaca zasadnicza	149 319,2	742 759,8
Karta Górnika	75 443,9	373 789,8
Wynagrodzenie za urlop	74 343,4	317 417,5
Zasiłki chorobowe kopalniane	10 747,4	65 689,5

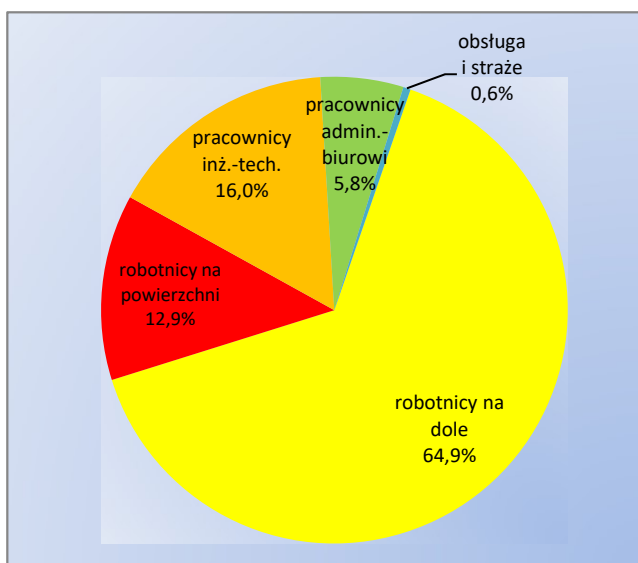
Tabela 2.2. Przeciętne zatrudnienie

	osób	
	miesiąc	od początku roku
OGÓŁEM	82 261	82 577
Na dole	63 647	63 794
w tym: na stanowiskach robotniczych	53 441	53 585
Na powierzchni	18 614	18 783
w tym: na stanowiskach robotniczych	10 542	10 623

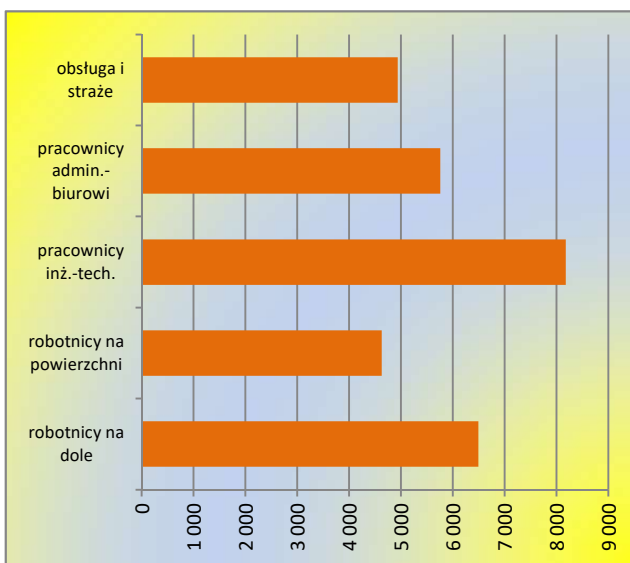
Tabela 2.3. Przeciętne wynagrodzenie

	zł	
	miesiąc	od początku roku
OGÓŁEM	6 465,38	6 472,97
Na dole	6 851,61	6 853,01
w tym: na stanowiskach robotniczych	6 442,49	6 492,77
Na powierzchni	5 144,74	5 182,22
w tym: na stanowiskach robotniczych	4 603,83	4 632,04

Wykres 2.1. Struktura przeciętnego zatrudnienia



Wykres 2.2. Przeciętne wynagrodzenie [zł/prac.]



CZĘŚĆ 3. Czas przepracowany, czas nieprzepracowany, wydobyte, wydajność

Obejmuje następujące jednostki:

Polska Grupa Górnicza S.A.

Jastrzębska Spółka Węglowa S.A.

LW Bogdanka S.A.

Tauron Wydobyte S.A.

Węglkoks Kraj Sp. z o.o.

Spółka Restrukturyzacji Kopalń S.A.

PG Silesia sp. z o.o.

EKO-PLUS sp. z o.o.

ZG Siltech sp. z o.o.

Tabela 3.1. Ilość dniówek przepracowanych i nieprzepracowanych

[pdn(rdn)]

	miesiąc	od początku roku
Dniówki przepracowane ogółem	1 422 167	7 370 662
dniówki przepracowane przy wydobyciu węgla ogółem	1 275 056	6 654 877
w tym:		
dniówki przepracowane przy wydobyciu węgla przez pracowników na stanowiskach robotniczych dołowych	862 910	4 492 816
dniówki nadliczbowe ogółem	189 780	827 630
dniówki nieprzepracowane (urlopy, chorobowe, inne)	384 762	1 906 632

Tabela 3.2. Wydobycie węgla z robót eksploatacyjnych

[ton]

	miesiąc	od początku roku
Wydobycie urobku węglowego	7 133 953	36 440 142
Wydobycie węgla handlowego ogółem	5 114 788	25 813 156
Wydobycie węgla handlowego od poniedziałku do piątku	5 018 537	25 381 004

Tabela 3.3. Wydajność pracy

	miesiąc	od początku roku
W urobku węglowym na robotnikodniówkę robotników dołowych [kg/rdn]	8 267	8 111
W węglu handlowym na pracownikodniówkę [kg/pdn]	4 011	3 879
Na 1 zatrudnionego [kg/zatr]	64 473	323 694

Wykres 3.1. Wydajność pracy (od początku roku)

