

**Publikacja opracowana w ramach
"Programu badań statystycznych statystyki publicznej" -
badanie statystyczne**

**Zatrudnienie, wydajność, płace
i przepracowany czas pracy
w górnictwie węgla kamiennego
w Polsce**

w czerwcu 2018r.

AGENCJA ROZWOJU PRZEMYSŁU S.A. z siedzibą w Warszawie | Oddział w Katowicach ul. Mikołowska 100 | 40-065 Katowice
| tel. (+48 32) 757 48 00 | faks: (+48 32) 757 48 69 | www.katowice.arp.pl | www.arp.pl NIP: 526-030-02-04 | kapitał zakładowy:
5.297.908.000,00 zł | kapitał wpłacony: 5.297.908.000,00 zł | Konto bankowe: Bank Pekao S.A. VIII O/Warszawa 17 1240 1112 1111 0000 0165
3845 Sąd Rejonowy dla m.st. Warszawy, XII Wydział Gospodarczy Krajowego Rejestru Sądowego, KRS 0000037957

Spis treści

[CZĘŚĆ 1. Stan i struktura zatrudnienia, przyjęcia, zwolnienia, uprawnienia emerytalne](#)

Tabela 1.1. Stan i struktura zatrudnienia, przyjęcia, odejścia oraz ilość pracowników posiadających uprawnienia emerytalne

Wykres 1.1. Struktura stanu zatrudnienia

Wykres 1.2. Struktura odejść i przyjęć

[CZĘŚĆ 2. Nakłady na wynagrodzenia, zatrudnienie, przeciętne wynagrodzenie](#)

Tabela 2.1. Nakłady na wynagrodzenia

Tabela 2.2. Przeciętne zatrudnienie

Tabela 2.3. Przeciętne wynagrodzenie

Wykres 2.1 Struktura przeciętnego zatrudnienia

Wykres 2.2 Przeciętne wynagrodzenie

[CZĘŚĆ 3. Czas przepracowany, czas nieprzepracowany, wydobyte, wydajność](#)

Tabela 3.1. Ilość dniówek przepracowanych i nieprzepracowanych

Tabela 3.2. Wydobyte węgla z robót eksploatacyjnych

Tabela 3.3. Wydajność pracy

Wykres 3.1. Wydajność pracy

CZĘŚĆ I. Stan i struktura zatrudnienia

Obejmuje następujące jednostki:

Polska Grupa Górnicza S.A.

Jastrzębska Spółka Węglowa S.A.

LW Bogdanka S.A.

Tauron Wydobycie S.A.

Węglkoks Kraj Sp. z o.o.

Spółka Restrukturyzacji Kopalń S.A.

PG Silesia sp. z o.o.

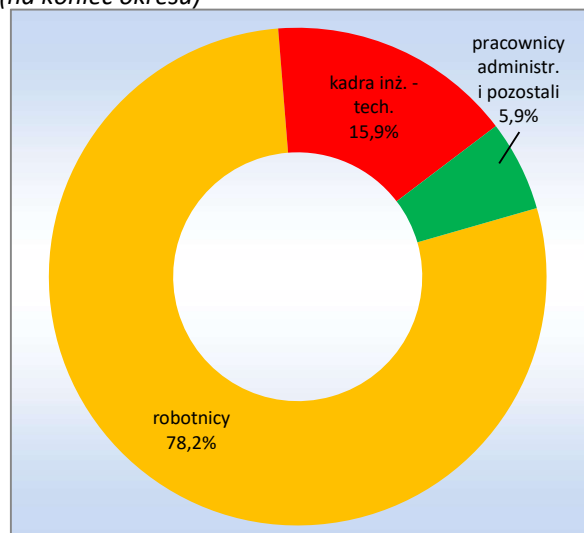
EKO-PLUS sp. z o.o.

ZG Siltech sp. z o.o.

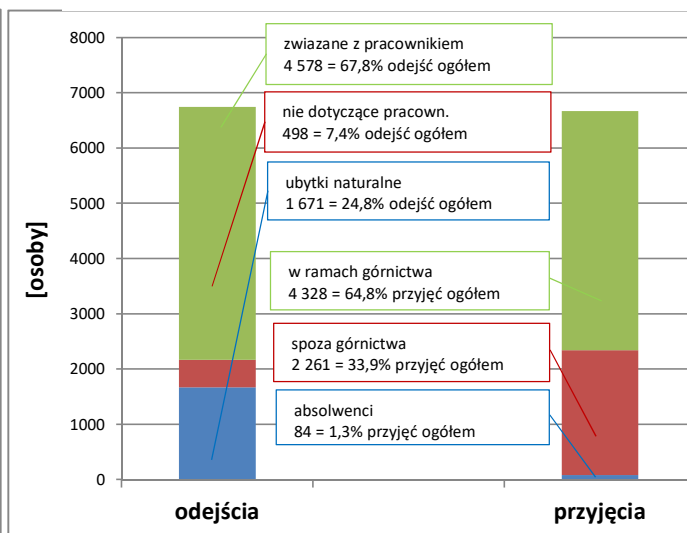
Tabela 1.1. Stan i struktura zatrudnienia, przyjęcia, odejścia oraz ilość pracowników posiadających uprawnienia emerytalne

Lp.	Wyszczególnienie	Liczba osób
1.	Stan zatrudnienia na 31.12.2017r.	82 717
2.	Stan zatrudnienia na 30.06.2018r.	82 643
2.1	robotnicy	64 627
2.1.1	w tym pod ziemią	53 706
2.1.2	w tym przeróbka mechaniczna	5 838
2.1.3	w tym pozostała powierzchnia	5 083
2.2	z tego kadra inżynieryjno - techniczna	13 132
2.2.1	w tym pod ziemią	10 275
2.2.2	w tym przeróbka mechaniczna	858
2.2.3	w tym pozostała powierzchnia	1 999
2.3	pracownicy administracyjni i pozostali	4 884
3.	Odejścia	6 747
3.1	z tego ubytki naturalne	1 671
3.2	z tego z przyczyn nie dotyczących pracownika	498
3.3	z tego związane z pracownikiem	4 578
4.	Przyjęcia	6 673
4.1	z tego absolwenci	84
4.2	z tego spoza górnictwa	2 261
4.3	z tego w ramach górnictwa	4 328
5.	Pracownicy posiadający uprawnienia emerytalne	1 558
5.1	robotnicy	881
5.1.1	w tym pod ziemią	740
5.1.2	w tym na powierzchni	141
5.2	z tego kadra inż. - tech.	575
5.2.1	w tym pod ziemią	537
5.2.2	w tym na powierzchni	38
5.3	pozostali na powierzchni	102

Wykres 1.1. Struktura stanu zatrudnienia (na koniec okresu)



Wykres 1.2. Struktura odejść i przyjęć (na koniec okresu)



CZĘŚĆ II. Nakłady na wynagrodzenia, zatrudnienie, przeciętne wynagrodzenie

Obejmuje następujące jednostki:

Polska Grupa Górnicza S.A.

Jastrzębska Spółka Węglowa S.A.

LW Bogdanka S.A.

Tauron Wydobycie S.A.

Węglokoks Kraj Sp. z o.o.

Spółka Restrukturyzacji Kopalń S.A.

PG Silesia sp. z o.o.

EKO-PLUS sp. z o.o.

ZG Siltech sp. z o.o.

Tabela 2.1. Nakłady na wynagrodzenia

	tys. zł	
	miesiąc	od początku roku
OGÓŁEM WYNAGRODZENIA	736 313,1	3 408 919,9
Wynagrodzenie za czas przepracowany	343 679,2	1 951 289,9
w tym: Płaca zasadnicza	152 627,8	895 387,6
Karta Górnika	81 400,3	455 190,2
Wynagrodzenie za urlop	82 829,3	400 246,8
Zasiłki chorobowe kopalniane	10 457,1	76 146,6

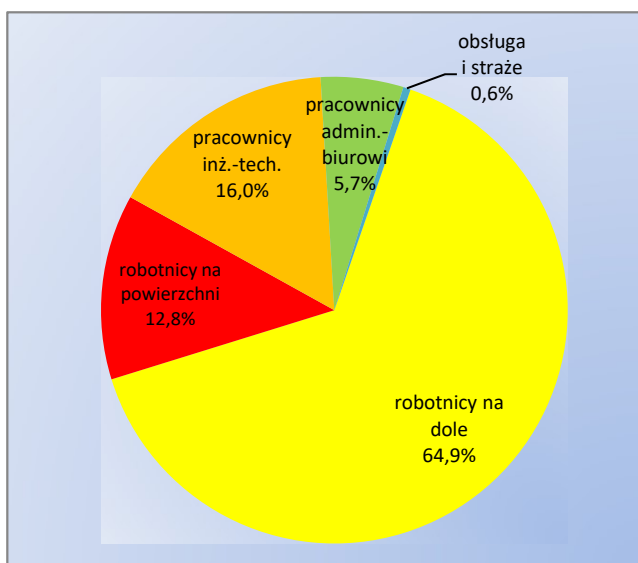
Tabela 2.2. Przeciętne zatrudnienie

	osób	
	miesiąc	od początku roku
OGÓŁEM	82 388	82 549
Na dole	63 865	63 813
w tym: na stanowiskach robotniczych	53 644	53 596
Na powierzchni	18 523	18 735
w tym: na stanowiskach robotniczych	10 461	10 599

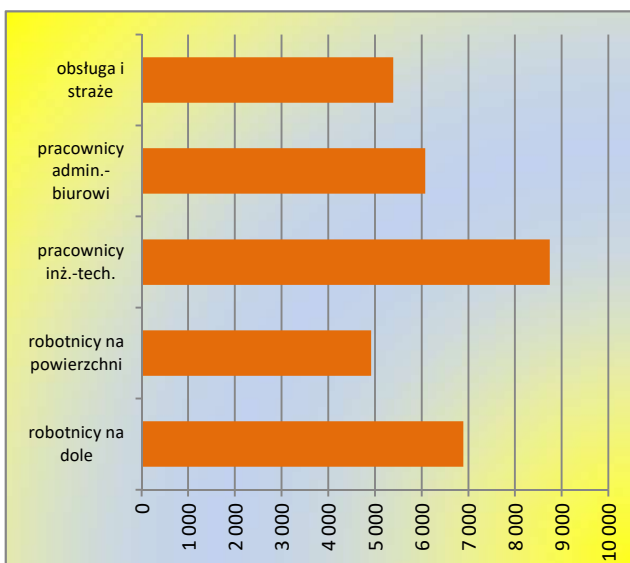
Tabela 2.3. Przeciętne wynagrodzenie

	zł	
	miesiąc	od początku roku
OGÓŁEM	8 937,19	6 882,65
Na dole	9 455,78	7 286,37
w tym: na stanowiskach robotniczych	8 908,16	6 895,49
Na powierzchni	7 149,15	5 507,57
w tym: na stanowiskach robotniczych	6 396,74	4 920,79

Wykres 2.1. Struktura przeciętnego zatrudnienia



Wykres 2.2. Przeciętne wynagrodzenie [zł/prac.]



CZĘŚĆ 3. Czas przepracowany, czas nieprzepracowany, wydobyte, wydajność

Obejmuje następujące jednostki:

Polska Grupa Górnicza S.A.

Jastrzębska Spółka Węglowa S.A.

LW Bogdanka S.A.

Tauron Wydobyte S.A.

Węglkoks Kraj Sp. z o.o.

Spółka Restrukturyzacji Kopalń S.A.

PG Silesia sp. z o.o.

EKO-PLUS sp. z o.o.

ZG Siltech sp. z o.o.

Tabela 3.1. Ilość dniówek przepracowanych i nieprzepracowanych

[pdn(rdn)]

	miesiąc	od początku roku
Dniówki przepracowane ogółem	1 426 507	8 797 169
dniówki przepracowane przy wydobyciu węgla ogółem	1 282 448	7 937 325
w tym: dniówki przepracowane przy wydobyciu węgla przez pracowników na stanowiskach robotniczych dołowych	868 110	5 360 925
dniówki nadliczbowe ogółem	151 801	979 431
dniówki nieprzepracowane (urlopy, chorobowe, inne)	413 655	2 320 287

Tabela 3.2. Wydobycie węgla z robót eksploatacyjnych

[ton]

	miesiąc	od początku roku
Wydobycie urobku węglowego	7 226 405	43 618 524
Wydobycie węgla handlowego ogółem	5 199 247	31 012 404
Wydobycie węgla handlowego od poniedziałku do piątku	5 061 268	30 442 273

Tabela 3.3. Wydajność pracy

	miesiąc	od początku roku
W urobku węglowym na robotnikodniówkę robotników dołowych [kg/rdn]	8 324	8 136
W węglu handlowym na pracownikodniówkę [kg/pdn]	4 054	3 907
Na 1 zatrudnionego [kg/zatr]	65 360	389 038

Wykres 3.1. Wydajność pracy (od początku roku)

