

**Publikacja opracowana w ramach
"Programu badań statystycznych statystyki publicznej" -
badanie statystyczne**

**Zatrudnienie, wydajność, płace
i przepracowany czas pracy
w górnictwie węgla kamiennego
w Polsce**

w lipcu 2018r.

AGENCJA ROZWOJU PRZEMYSŁU S.A. z siedzibą w Warszawie | Oddział w Katowicach ul. Mikołowska 100 | 40-065 Katowice
| tel. (+48 32) 757 48 00 | faks: (+48 32) 757 48 69 | www.katowice.arp.pl | www.arp.pl NIP: 526-030-02-04 | kapitał zakładowy:
5.297.908.000,00 zł | kapitał wpłacony: 5.297.908.000,00 zł | Konto bankowe: Bank Pekao S.A. VIII O/Warszawa 17 1240 1112 1111 0000 0165
3845 Sąd Rejonowy dla m.st. Warszawy, XII Wydział Gospodarczy Krajowego Rejestru Sądowego, KRS 0000037957

Spis treści

[CZĘŚĆ 1. Stan i struktura zatrudnienia, przyjęcia, zwolnienia, uprawnienia emerytalne](#)

Tabela 1.1. Stan i struktura zatrudnienia, przyjęcia, odejścia oraz ilość pracowników posiadających uprawnienia emerytalne

Wykres 1.1. Struktura stanu zatrudnienia

Wykres 1.2. Struktura odejść i przyjęć

[CZĘŚĆ 2. Nakłady na wynagrodzenia, zatrudnienie, przeciętne wynagrodzenie](#)

Tabela 2.1. Nakłady na wynagrodzenia

Tabela 2.2. Przeciętne zatrudnienie

Tabela 2.3. Przeciętne wynagrodzenie

Wykres 2.1 Struktura przeciętnego zatrudnienia

Wykres 2.2 Przeciętne wynagrodzenie

[CZĘŚĆ 3. Czas przepracowany, czas nieprzepracowany, wydobyte, wydajność](#)

Tabela 3.1. Ilość dniówek przepracowanych i nieprzepracowanych

Tabela 3.2. Wydobyte węgla z robót eksploatacyjnych

Tabela 3.3. Wydajność pracy

Wykres 3.1. Wydajność pracy

CZĘŚĆ I. Stan i struktura zatrudnienia

Obejmuje następujące jednostki:

Polska Grupa Górnicza S.A.

Jastrzębska Spółka Węglowa S.A.

LW Bogdanka S.A.

Tauron Wydobycie S.A.

Węglkoks Kraj Sp. z o.o.

Spółka Restrukturyzacji Kopalń S.A.

PG Silesia sp. z o.o.

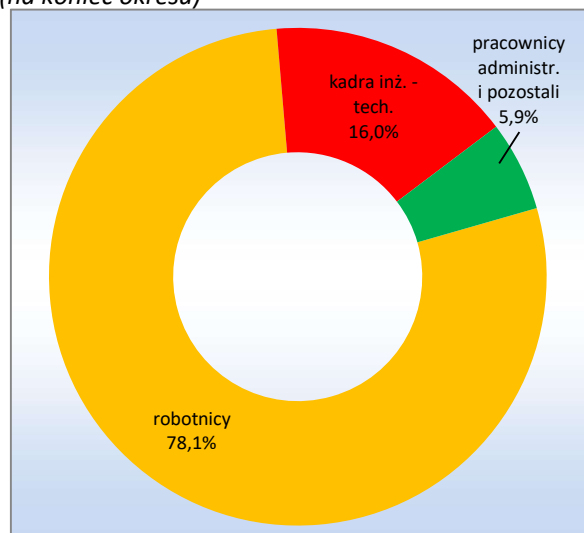
EKO-PLUS sp. z o.o.

ZG Siltech sp. z o.o.

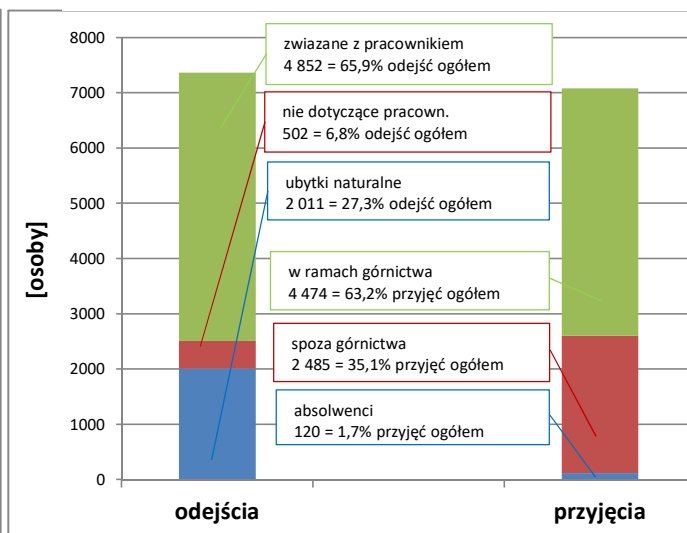
Tabela 1.1. Stan i struktura zatrudnienia, przyjęcia, odejścia oraz ilość pracowników posiadających uprawnienia emerytalne

Lp.	Wyszczególnienie	Liczba osób
1.	Stan zatrudnienia na 31.12.2017r.	82 717
2.	Stan zatrudnienia na 31.07.2018r.	82 431
2.1	robotnicy	64 374
2.1.1	w tym pod ziemią	53 521
2.1.2	w tym przeróbka mechaniczna	5 884
2.1.3	w tym pozostała powierzchnia	4 969
2.2	z tego kadra inżynieryjno - techniczna	13 234
2.2.1	w tym pod ziemią	10 334
2.2.2	w tym przeróbka mechaniczna	929
2.2.3	w tym pozostała powierzchnia	1 971
2.3	pracownicy administracyjni i pozostali	4 823
3.	Odejścia	7 365
3.1	z tego ubytki naturalne	2 011
3.2	z tego z przyczyn nie dotyczących pracownika	502
3.3	z tego związane z pracownikiem	4 852
4.	Przyjęcia	7 079
4.1	z tego absolwenci	120
4.2	z tego spoza górnictwa	2 485
4.3	z tego w ramach górnictwa	4 474
5.	Pracownicy posiadający uprawnienia emerytalne	1 475
5.1	robotnicy	781
5.1.1	w tym pod ziemią	670
5.1.2	w tym na powierzchni	111
5.2	z tego kadra inż. - tech.	583
5.2.1	w tym pod ziemią	542
5.2.2	w tym na powierzchni	41
5.3	pozostali na powierzchni	111

Wykres 1.1. Struktura stanu zatrudnienia (na koniec okresu)



Wykres 1.2. Struktura odejść i przyjęć (na koniec okresu)



CZĘŚĆ II. Nakłady na wynagrodzenia, zatrudnienie, przeciętne wynagrodzenie

Obejmuje następujące jednostki:

Polska Grupa Górnicza S.A.

Jastrzębska Spółka Węglowa S.A.

LW Bogdanka S.A.

Tauron Wydobycie S.A.

Węglkoks Kraj Sp. z o.o.

Spółka Restrukturyzacji Kopalń S.A.

PG Silesia sp. z o.o.

EKO-PLUS sp. z o.o.

ZG Siltech sp. z o.o.

Tabela 2.1. Nakłady na wynagrodzenia

	tys. zł	
	miesiąc	od początku roku
OGÓŁEM WYNAGRODZENIA	591 813,4	4 000 733,3
Wynagrodzenie za czas przepracowany	338 478,8	2 289 768,7
w tym: Płaca zasadnicza	152 998,0	1 048 385,5
Karta Górnika	83 123,5	538 313,7
Wynagrodzenie za urlop	104 149,1	504 395,9
Zasiłki chorobowe kopalniane	9 382,9	85 529,5

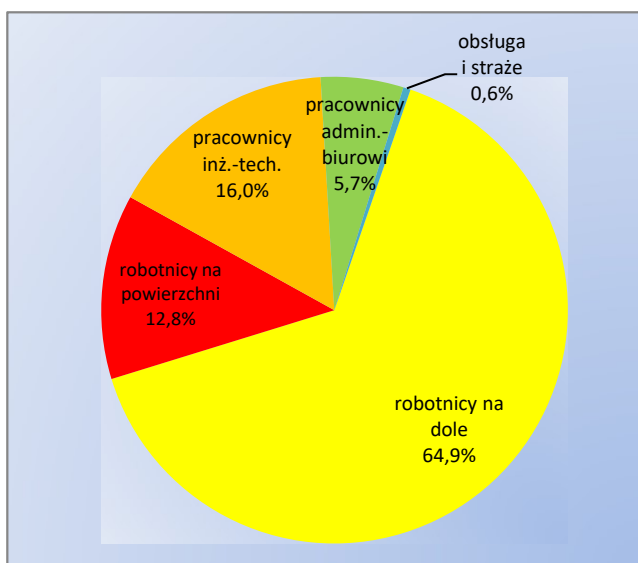
Tabela 2.2. Przeciętne zatrudnienie

	osób	
	miesiąc	od początku roku
OGÓŁEM	82 311	82 513
Na dole	63 842	63 808
w tym: na stanowiskach robotniczych	53 582	53 592
Na powierzchni	18 469	18 705
w tym: na stanowiskach robotniczych	10 432	10 571

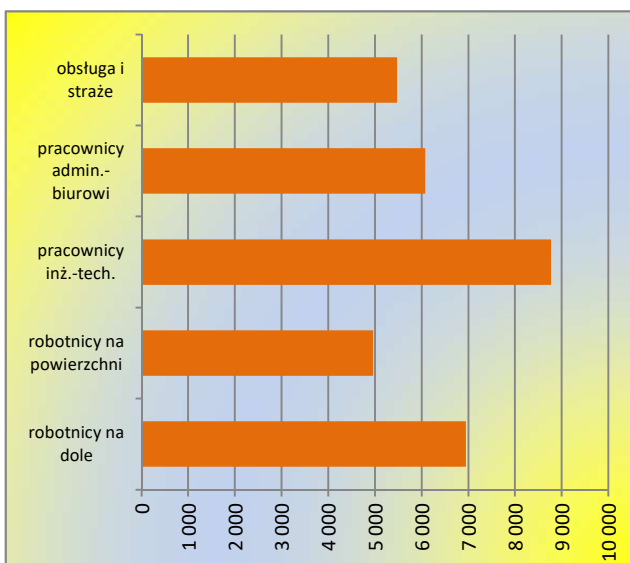
Tabela 2.3. Przeciętne wynagrodzenie

	zł	
	miesiąc	od początku roku
OGÓŁEM	7 190,01	6 926,58
Na dole	7 616,63	7 334,57
w tym: na stanowiskach robotniczych	7 242,46	6 945,32
Na powierzchni	5 715,34	5 534,78
w tym: na stanowiskach robotniczych	5 171,08	4 958,13

Wykres 2.1. Struktura przeciętnego zatrudnienia



Wykres 2.2. Przeciętne wynagrodzenie [zł/prac.]



CZĘŚĆ 3. Czas przepracowany, czas nieprzepracowany, wydobyte, wydajność

Obejmuje następujące jednostki:

Polska Grupa Górnicza S.A.

Jastrzębska Spółka Węglowa S.A.

LW Bogdanka S.A.

Tauron Wydobyte S.A.

Węglkoks Kraj Sp. z o.o.

Spółka Restrukturyzacji Kopalń S.A.

PG Silesia sp. z o.o.

EKO-PLUS sp. z o.o.

ZG Siltech sp. z o.o.

Tabela 3.1. Ilość dniówek przepracowanych i nieprzepracowanych

[pdn(rdn)]

	miesiąc	od początku roku
Dniówki przepracowane ogółem	1 439 924	10 237 093
dniówki przepracowane przy wydobyciu węgla ogółem	1 293 270	9 230 595
w tym:		
dniówki przepracowane przy wydobyciu węgla przez pracowników na stanowiskach robotniczych dołowych	879 589	6 240 514
dniówki nadliczbowe ogółem	148 889	1 128 320
dniówki nieprzepracowane (urlopy, chorobowe, inne)	484 038	2 804 325

Tabela 3.2. Wydobycie węgla z robót eksploatacyjnych

[ton]

	miesiąc	od początku roku
Wydobycie urobku węglowego	7 052 892	50 671 416
Wydobycie węgla handlowego ogółem	5 028 356	36 040 760
Wydobycie węgla handlowego od poniedziałku do piątku	4 901 594	35 343 866

Tabela 3.3. Wydajność pracy

	miesiąc	od początku roku
W urobku węglowym na robotnikodniówkę robotników dołowych [kg/rdn]	8 018	8 120
W węglu handlowym na pracownikodniówkę [kg/pdn]	3 888	3 904
Na 1 zatrudnionego [kg/zatr]	63 237	452 290

Wykres 3.1. Wydajność pracy (od początku roku)

