

**Publikacja opracowana w ramach
"Programu badań statystycznych statystyki publicznej" -
badanie statystyczne**

**Zatrudnienie, wydajność, płace
i przepracowany czas pracy
w górnictwie węgla kamiennego
w Polsce**

w sierpniu 2018r.

AGENCJA ROZWOJU PRZEMYSŁU S.A. z siedzibą w Warszawie | Oddział w Katowicach ul. Mikołowska 100 | 40-065 Katowice
| tel. (+48 32) 757 48 00 | faks: (+48 32) 757 48 69 | www.katowice.arp.pl | www.arp.pl NIP: 526-030-02-04 | kapitał zakładowy:
5.297.908.000,00 zł | kapitał wpłacony: 5.297.908.000,00 zł | Konto bankowe: Bank Pekao S.A. VIII O/Warszawa 17 1240 1112 1111 0000 0165
3845 Sąd Rejonowy dla m.st. Warszawy, XII Wydział Gospodarczy Krajowego Rejestru Sądowego, KRS 0000037957

Spis treści

[CZĘŚĆ 1. Stan i struktura zatrudnienia, przyjęcia, zwolnienia, uprawnienia emerytalne](#)

Tabela 1.1. Stan i struktura zatrudnienia, przyjęcia, odejścia oraz ilość pracowników posiadających uprawnienia emerytalne

Wykres 1.1. Struktura stanu zatrudnienia

Wykres 1.2. Struktura odejść i przyjęć

[CZĘŚĆ 2. Nakłady na wynagrodzenia, zatrudnienie, przeciętne wynagrodzenie](#)

Tabela 2.1. Nakłady na wynagrodzenia

Tabela 2.2. Przeciętne zatrudnienie

Tabela 2.3. Przeciętne wynagrodzenie

Wykres 2.1 Struktura przeciętnego zatrudnienia

Wykres 2.2 Przeciętne wynagrodzenie

[CZĘŚĆ 3. Czas przepracowany, czas nieprzepracowany, wydobyte, wydajność](#)

Tabela 3.1. Ilość dniówek przepracowanych i nieprzepracowanych

Tabela 3.2. Wydobyte węgla z robót eksploatacyjnych

Tabela 3.3. Wydajność pracy

Wykres 3.1. Wydajność pracy

CZĘŚĆ I. Stan i struktura zatrudnienia

Obejmuje następujące jednostki:

Polska Grupa Górnicza S.A.

Jastrzębska Spółka Węglowa S.A.

LW Bogdanka S.A.

Tauron Wydobycie S.A.

Węglkoks Kraj Sp. z o.o.

Spółka Restrukturyzacji Kopalń S.A.

PG Silesia sp. z o.o.

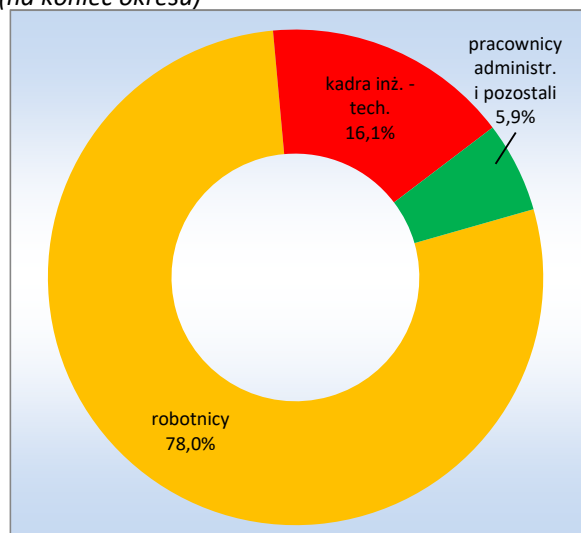
EKO-PLUS sp. z o.o.

ZG Siltech sp. z o.o.

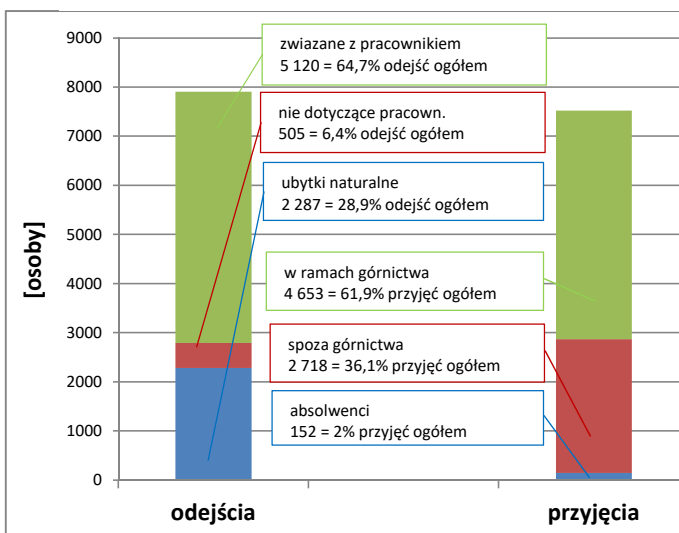
Tabela 1.1. Stan i struktura zatrudnienia, przyjęcia, odejścia oraz ilość pracowników posiadających uprawnienia emerytalne

Lp.	Wyszczególnienie	Liczba osób
1.	Stan zatrudnienia na 31.12.2017r.	82 717
2.	Stan zatrudnienia na 31.08.2018r.	82 328
2.1	robotnicy	64 283
2.1.1	pod ziemią	53 402
2.1.2	w tym przeróbka mechaniczna	5 869
2.1.3	w tym pozostała powierzchnia	5 012
2.2	z tego kadra inżynieryjno - techniczna	13 215
2.2.1	pod ziemią	10 322
2.2.2	w tym przeróbka mechaniczna	929
2.2.3	w tym pozostała powierzchnia	1 964
2.3	pracownicy administracyjni i pozostali	4 830
3.	Odejścia	7 912
3.1	z tego ubytki naturalne	2 287
3.2	z tego z przyczyn nie dotyczących pracownika	505
3.3	z tego związane z pracownikiem	5 120
4.	Przyjęcia	7 523
4.1	z tego absolwenci	152
4.2	z tego spoza górnictwa	2 718
4.3	z tego w ramach górnictwa	4 653
5.	Pracownicy posiadający uprawnienia emerytalne	1 504
5.1	robotnicy	808
5.1.1	w tym pod ziemią	690
5.1.2	w tym na powierzchni	118
5.2	z tego kadra inż. - tech.	579
5.2.1	w tym pod ziemią	540
5.2.2	w tym na powierzchni	39
5.3	pozostali na powierzchni	117

Wykres 1.1. Struktura stanu zatrudnienia (na koniec okresu)



Wykres 1.2. Struktura odejść i przyjęć (na koniec okresu)



CZĘŚĆ II. Nakłady na wynagrodzenia, zatrudnienie, przeciętne wynagrodzenie

Obejmuje następujące jednostki:

Polska Grupa Górnicza S.A.

Jastrzębska Spółka Węglowa S.A.

LW Bogdanka S.A.

Tauron Wydobycie S.A.

Węlokoks Kraj Sp. z o.o.

Spółka Restrukturyzacji Kopalń S.A.

PG Silesia sp. z o.o.

EKO-PLUS sp. z o.o.

ZG Siltech sp. z o.o.

Tabela 2.1. Nakłady na wynagrodzenia

	tys. zł	
	miesiąc	od początku roku
OGÓŁEM WYNAGRODZENIA	576 160,3	4 576 893,6
Wynagrodzenie za czas przepracowany	323 563,0	2 613 331,7
w tym: Płaca zasadnicza	151 084,6	1 199 470,2
Karta Górnika	82 930,3	621 244,1
Wynagrodzenie za urlop	110 569,7	614 965,7
Zasiłki chorobowe kopalniane	9 004,3	94 533,8

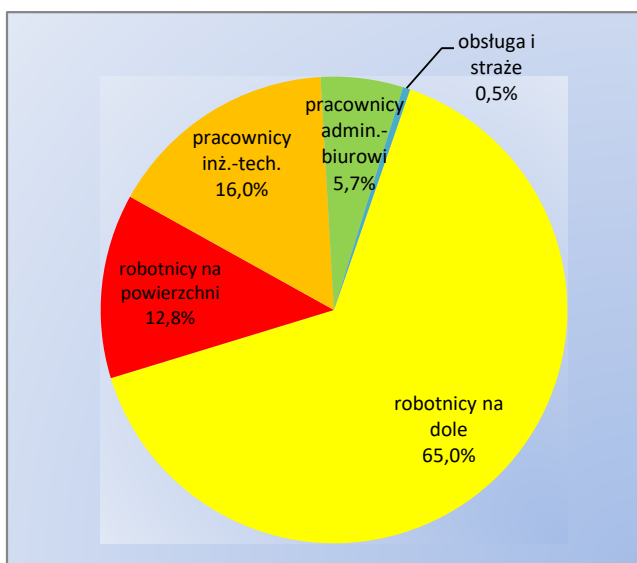
Tabela 2.2. Przeciętne zatrudnienie

	osób	
	miesiąc	od początku roku
OGÓŁEM	82 170	82 474
Na dole	63 709	63 802
w tym: na stanowiskach robotniczych	53 436	53 574
Na powierzchni	18 461	18 672
w tym: na stanowiskach robotniczych	10 432	10 558

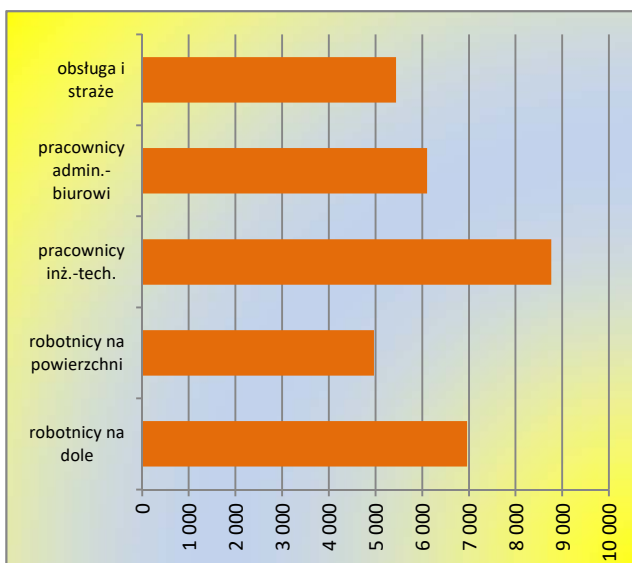
Tabela 2.3. Przeciętne wynagrodzenie

	zł	
	miesiąc	od początku roku
OGÓŁEM	7 011,85	6 936,86
Na dole	7 415,91	7 344,02
w tym: na stanowiskach robotniczych	7 055,81	6 958,85
Na powierzchni	5 617,46	5 545,62
w tym: na stanowiskach robotniczych	5 051,84	4 967,59

Wykres 2.1. Struktura przeciętnego zatrudnienia



Wykres 2.2. Przeciętne wynagrodzenie [zł/prac.]



CZĘŚĆ 3. Czas przepracowany, czas nieprzepracowany, wydobyte, wydajność

Obejmuje następujące jednostki:

Polska Grupa Górnicza S.A.

Jastrzębska Spółka Węglowa S.A.

LW Bogdanka S.A.

Tauron Wydobyte S.A.

Węglkoks Kraj Sp. z o.o.

Spółka Restrukturyzacji Kopalń S.A.

PG Silesia sp. z o.o.

EKO-PLUS sp. z o.o.

ZG Siltech sp. z o.o.

Tabela 3.1. Ilość dniówek przepracowanych i nieprzepracowanych

[pdn(rdn)]

	miesiąc	od początku roku
Dniówki przepracowane ogółem	1 410 628	11 647 721
dniówki przepracowane przy wydobyciu węgla ogółem	1 273 864	10 504 458
w tym:		
dniówki przepracowane przy wydobyciu węgla przez pracowników na stanowiskach robotniczych dołowych	866 191	7 106 705
dniówki nadliczbowe ogółem	152 657	1 280 977
dniówki nieprzepracowane (urlopy, chorobowe, inne)	530 303	3 334 627

Tabela 3.2. Wydobycie węgla z robót eksploatacyjnych

[ton]

	miesiąc	od początku roku
Wydobycie urobku węglowego	7 305 289	57 976 705
Wydobycie węgla handlowego ogółem	5 292 939	41 333 699
Wydobycie węgla handlowego od poniedziałku do piątku	5 173 228	40 517 094

Tabela 3.3. Wydajność pracy

	miesiąc	od początku roku
W urobku węglowym na robotnikodniówkę robotników dołowych [kg/rdn]	8 434	8 158
W węglu handlowym na pracownikodniówkę [kg/pdn]	4 155	3 935
Na 1 zatrudnionego [kg/zatr]	66 683	518 941

Wykres 3.1. Wydajność pracy (od początku roku)

