

**Publikacja opracowana w ramach
"Programu badań statystycznych statystyki publicznej" -
badanie statystyczne**

**Zatrudnienie, wydajność, płace
i przepracowany czas pracy
w górnictwie węgla kamiennego
w Polsce**

we wrześniu 2018r.

AGENCJA ROZWOJU PRZEMYSŁU S.A. z siedzibą w Warszawie | Oddział w Katowicach ul. Mikołowska 100 | 40-065 Katowice
| tel. (+48 32) 757 48 00 | faks: (+48 32) 757 48 69 | www.katowice.arp.pl | www.arp.pl NIP: 526-030-02-04 | kapitał zakładowy:
5.297.908.000,00 zł | kapitał wpłacony: 5.297.908.000,00 zł | Konto bankowe: Bank Pekao S.A. VIII O/Warszawa 17 1240 1112 1111 0000 0165
3845 Sąd Rejonowy dla m.st. Warszawy, XII Wydział Gospodarczy Krajowego Rejestru Sądowego, KRS 0000037957

Spis treści

[CZĘŚĆ 1. Stan i struktura zatrudnienia, przyjęcia, zwolnienia, uprawnienia emerytalne](#)

Tabela 1.1. Stan i struktura zatrudnienia, przyjęcia, odejścia oraz ilość pracowników posiadających uprawnienia emerytalne

Wykres 1.1. Struktura stanu zatrudnienia

Wykres 1.2. Struktura odejść i przyjęć

[CZĘŚĆ 2. Nakłady na wynagrodzenia, zatrudnienie, przeciętne wynagrodzenie](#)

Tabela 2.1. Nakłady na wynagrodzenia

Tabela 2.2. Przeciętne zatrudnienie

Tabela 2.3. Przeciętne wynagrodzenie

Wykres 2.1 Struktura przeciętnego zatrudnienia

Wykres 2.2 Przeciętne wynagrodzenie

[CZĘŚĆ 3. Czas przepracowany, czas nieprzepracowany, wydobyte, wydajność](#)

Tabela 3.1. Ilość dniówek przepracowanych i nieprzepracowanych

Tabela 3.2. Wydobyte węgla z robót eksploatacyjnych

Tabela 3.3. Wydajność pracy

Wykres 3.1. Wydajność pracy

CZĘŚĆ I. Stan i struktura zatrudnienia

Obejmuje następujące jednostki:

Polska Grupa Górnicza S.A.

Jastrzębska Spółka Węglowa S.A.

LW Bogdanka S.A.

Tauron Wydobycie S.A.

Węglkoks Kraj Sp. z o.o.

Spółka Restrukturyzacji Kopalń S.A.

PG Silesia sp. z o.o.

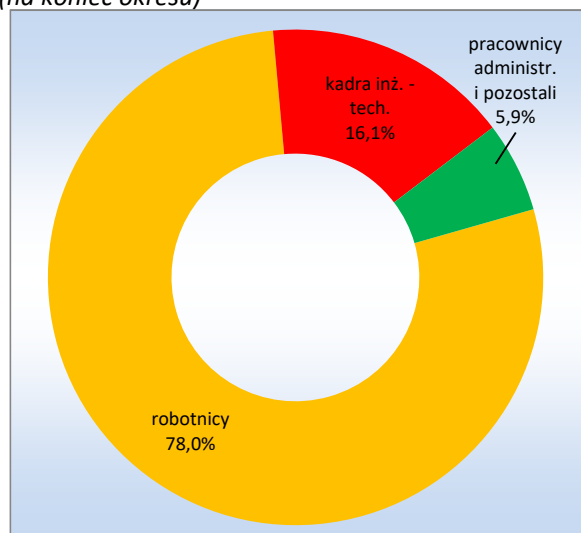
EKO-PLUS sp. z o.o.

ZG Siltech sp. z o.o.

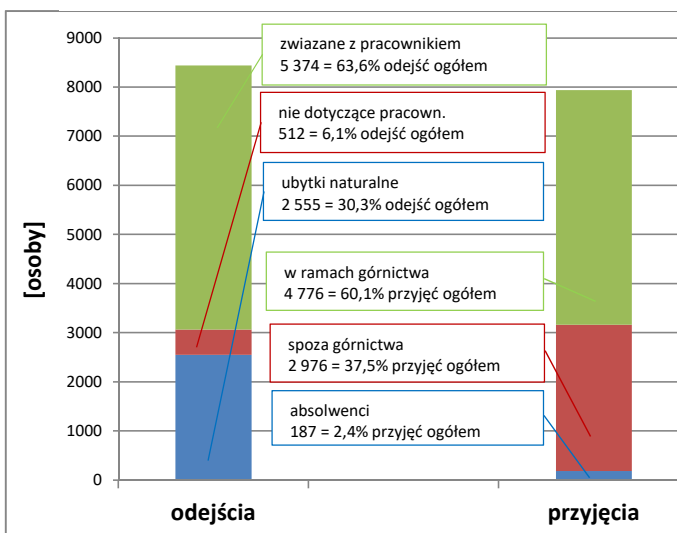
Tabela 1.1. Stan i struktura zatrudnienia, przyjęcia, odejścia oraz ilość pracowników posiadających uprawnienia emerytalne

| Lp. | Wyszczególnienie | Liczba osób |
|-----------|--|---------------|
| 1. | Stan zatrudnienia na 31.12.2017r. | 82 717 |
| 2. | Stan zatrudnienia na 30.09.2018r. | 82 215 |
| 2.1 | robotnicy | 64 150 |
| 2.1.1 | w tym pod ziemią | 53 295 |
| 2.1.2 | w tym przeróbka mechaniczna | 5 670 |
| 2.1.3 | w tym pozostała powierzchnia | 5 185 |
| 2.2 | z tego kadra inżynieryjno - techniczna | 13 228 |
| 2.2.1 | w tym pod ziemią | 10 326 |
| 2.2.2 | w tym przeróbka mechaniczna | 1 144 |
| 2.2.3 | w tym pozostała powierzchnia | 1 758 |
| 2.3 | pracownicy administracyjni i pozostali | 4 837 |
| 3. | Odejścia | 8 441 |
| 3.1 | z tego ubytki naturalne | 2 555 |
| 3.2 | z tego z przyczyn nie dotyczących pracownika | 512 |
| 3.3 | z tego związane z pracownikiem | 5 374 |
| 4. | Przyjęcia | 7 939 |
| 4.1 | z tego absolwenci | 187 |
| 4.2 | z tego spoza górnictwa | 2 976 |
| 4.3 | z tego w ramach górnictwa | 4 776 |
| 5. | Pracownicy posiadający uprawnienia emerytalne | 1 507 |
| 5.1 | robotnicy | 786 |
| 5.1.1 | w tym pod ziemią | 651 |
| 5.1.2 | w tym na powierzchni | 135 |
| 5.2 | z tego kadra inż. - tech. | 599 |
| 5.2.1 | w tym pod ziemią | 562 |
| 5.2.2 | w tym na powierzchni | 37 |
| 5.3 | pozostali na powierzchni | 122 |

Wykres 1.1. Struktura stanu zatrudnienia (na koniec okresu)



Wykres 1.2. Struktura odejść i przyjęć (na koniec okresu)



CZĘŚĆ II. Nakłady na wynagrodzenia, zatrudnienie, przeciętne wynagrodzenie

Obejmuje następujące jednostki:

Polska Grupa Górnicza S.A.

Jastrzębska Spółka Węglowa S.A.

LW Bogdanka S.A.

Tauron Wydobycie S.A.

Węglokoks Kraj Sp. z o.o.

Spółka Restrukturyzacji Kopalń S.A.

PG Silesia sp. z o.o.

EKO-PLUS sp. z o.o.

ZG Siltech sp. z o.o.

Tabela 2.1. Nakłady na wynagrodzenia

| | tys. zł | |
|-------------------------------------|------------------|--------------------|
| | miesiąc | od początku roku |
| OGÓŁEM WYNAGRODZENIA | 551 386,7 | 5 128 280,3 |
| Wynagrodzenie za czas przepracowany | 328 553,5 | 2 941 885,1 |
| w tym: Płaca zasadnicza | 151 902,0 | 1 351 372,2 |
| Karta Górnika | 80 903,4 | 702 147,5 |
| Wynagrodzenie za urlop | 79 401,1 | 694 366,7 |
| Zasiłki chorobowe kopalniane | 9 821,9 | 104 355,7 |

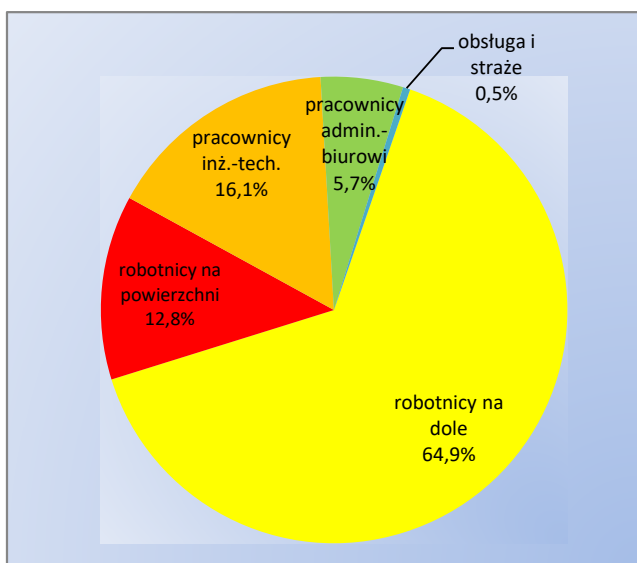
Tabela 2.2. Przeciętne zatrudnienie

| | osób | |
|-------------------------------------|---------------|------------------|
| | miesiąc | od początku roku |
| OGÓŁEM | 82 079 | 82 424 |
| Na dole | 63 600 | 63 776 |
| w tym: na stanowiskach robotniczych | 53 336 | 53 544 |
| Na powierzchni | 18 479 | 18 648 |
| w tym: na stanowiskach robotniczych | 10 440 | 10 541 |

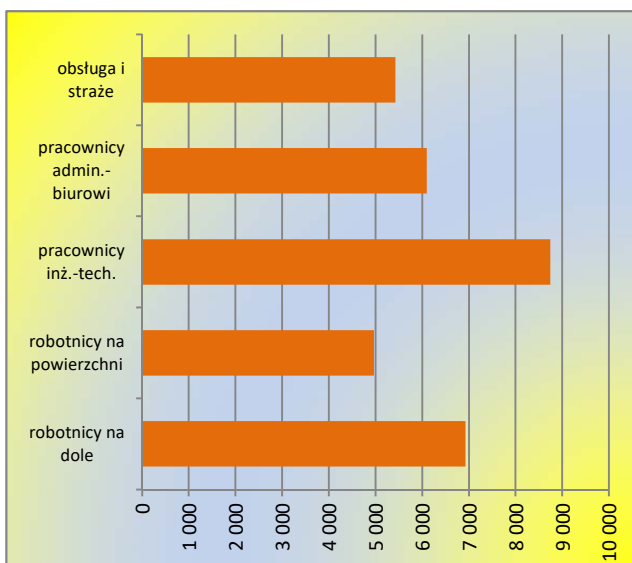
Tabela 2.3. Przeciętne wynagrodzenie

| | zł | |
|-------------------------------------|-----------------|------------------|
| | miesiąc | od początku roku |
| OGÓŁEM | 6 717,77 | 6 913,14 |
| Na dole | 7 065,68 | 7 313,64 |
| w tym: na stanowiskach robotniczych | 6 662,53 | 6 926,57 |
| Na powierzchni | 5 520,34 | 5 543,48 |
| w tym: na stanowiskach robotniczych | 4 931,55 | 4 965,56 |

Wykres 2.1. Struktura przeciętnego zatrudnienia



Wykres 2.2. Przeciętne wynagrodzenie [zł/prac.]



CZĘŚĆ 3. Czas przepracowany, czas nieprzepracowany, wydobyte, wydajność

Obejmuje następujące jednostki:

Polska Grupa Górnicza S.A.

Jastrzębska Spółka Węglowa S.A.

LW Bogdanka S.A.

Tauron Wydobyte S.A.

Węglkoks Kraj Sp. z o.o.

Spółka Restrukturyzacji Kopalń S.A.

PG Silesia sp. z o.o.

EKO-PLUS sp. z o.o.

ZG Siltech sp. z o.o.

Tabela 3.1. Ilość dniówek przepracowanych i nieprzepracowanych

[pdn(rdn)]

| | miesiąc | od początku roku |
|---|------------------|-------------------|
| Dniówki przepracowane ogółem | 1 384 432 | 13 032 153 |
| dniówki przepracowane przy wydobyciu węgla ogółem | 1 249 196 | 11 753 654 |
| w tym: dniówki przepracowane przy wydobyciu węgla przez pracowników na stanowiskach robotniczych dołowych | 847 818 | 7 954 524 |
| dniówki nadliczbowe ogółem | 174 684 | 1 455 661 |
| dniówki nieprzepracowane (urlopy, chorobowe, inne) | 395 519 | 3 730 146 |

Tabela 3.2. Wydobycie węgla z robót eksploatacyjnych

[ton]

| | miesiąc | od początku roku |
|---|------------------|-------------------|
| Wydobycie urobku węglowego | 6 643 803 | 64 620 412 |
| Wydobycie węgla handlowego ogółem | 4 774 060 | 46 107 664 |
| Wydobycie węgla handlowego od poniedziałku do piątku | 4 618 838 | 45 135 837 |

Tabela 3.3. Wydajność pracy

| | miesiąc | od początku roku |
|--|---------|------------------|
| W urobku węglowym na robotnikodniówkę robotników dołowych [kg/rdn] | 7 836 | 8 124 |
| W węglu handlowym na pracownikodniówkę [kg/pdn] | 3 822 | 3 923 |
| Na 1 zatrudnionego [kg/zatr] | 60 213 | 579 213 |

Wykres 3.1. Wydajność pracy (od początku roku)

