

**Publikacja opracowana w ramach
"Programu badań statystycznych statystyki publicznej" -
badanie statystyczne**

**Zatrudnienie, wydajność, płace
i przepracowany czas pracy
w górnictwie węgla kamiennego
w Polsce**

w październiku 2018r.

AGENCJA ROZWOJU PRZEMYSŁU S.A. z siedzibą w Warszawie | Oddział w Katowicach ul. Mikołowska 100 | 40-065 Katowice
| tel. (+48 32) 757 48 00 | faks: (+48 32) 757 48 69 | www.katowice.arp.pl | www.arp.pl NIP: 526-030-02-04 | kapitał zakładowy:
5.297.908.000,00 zł | kapitał wpłacony: 5.297.908.000,00 zł | Konto bankowe: Bank Pekao S.A. VIII O/Warszawa 17 1240 1112 1111 0000 0165
3845 Sąd Rejonowy dla m.st. Warszawy, XII Wydział Gospodarczy Krajowego Rejestru Sądowego, KRS 0000037957

Spis treści

[CZĘŚĆ 1. Stan i struktura zatrudnienia, przyjęcia, zwolnienia, uprawnienia emerytalne](#)

Tabela 1.1. Stan i struktura zatrudnienia, przyjęcia, odejścia oraz ilość pracowników posiadających uprawnienia emerytalne

Wykres 1.1. Struktura stanu zatrudnienia

Wykres 1.2. Struktura odejść i przyjęć

[CZĘŚĆ 2. Nakłady na wynagrodzenia, zatrudnienie, przeciętne wynagrodzenie](#)

Tabela 2.1. Nakłady na wynagrodzenia

Tabela 2.2. Przeciętne zatrudnienie

Tabela 2.3. Przeciętne wynagrodzenie

Wykres 2.1 Struktura przeciętnego zatrudnienia

Wykres 2.2 Przeciętne wynagrodzenie

[CZĘŚĆ 3. Czas przepracowany, czas nieprzepracowany, wydobyte, wydajność](#)

Tabela 3.1. Ilość dniówek przepracowanych i nieprzepracowanych

Tabela 3.2. Wydobyte węgla z robót eksploatacyjnych

Tabela 3.3. Wydajność pracy

Wykres 3.1. Wydajność pracy

CZĘŚĆ I. Stan i struktura zatrudnienia

Obejmuje następujące jednostki:

Polska Grupa Górnicza S.A.

Jastrzębska Spółka Węglowa S.A.

LW Bogdanka S.A.

Tauron Wydobycie S.A.

Węglkoks Kraj Sp. z o.o.

Spółka Restrukturyzacji Kopalń S.A.

PG Silesia sp. z o.o.

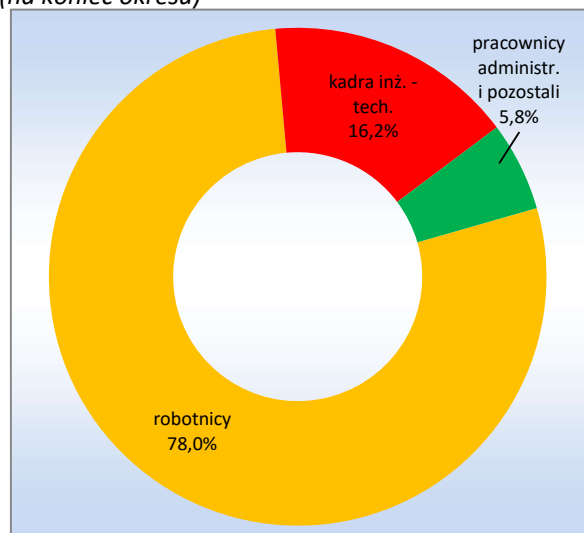
EKO-PLUS sp. z o.o.

ZG Siltech sp. z o.o.

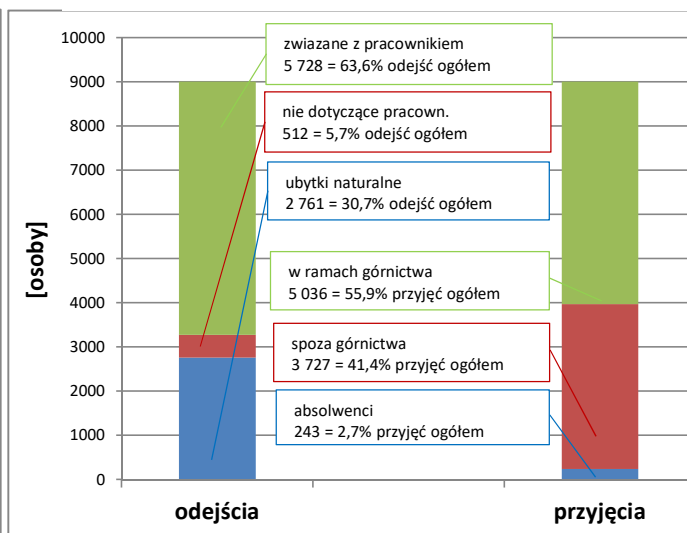
Tabela 1.1. Stan i struktura zatrudnienia, przyjęcia, odejścia oraz ilość pracowników posiadających uprawnienia emerytalne

Lp.	Wyszczególnienie	Liczba osób
1.	Stan zatrudnienia na 31.12.2017r.	82 717
2.	Stan zatrudnienia na 31.10.2018r.	82 722
2.1	robotnicy	64 540
2.1.1	w tym pod ziemią	53 680
2.1.2	w tym przeróbka mechaniczna	5 845
2.1.3	w tym pozostała powierzchnia	5 015
2.2	z tego kadra inżynieryjno - techniczna	13 367
2.2.1	w tym pod ziemią	10 342
2.2.2	w tym przeróbka mechaniczna	918
2.2.3	w tym pozostała powierzchnia	2 107
2.3	pracownicy administracyjni i pozostali	4 815
3.	Odejścia	9 001
3.1	z tego ubytki naturalne	2 761
3.2	z tego z przyczyn nie dotyczących pracownika	512
3.3	z tego związane z pracownikiem	5 728
4.	Przyjęcia	9 006
4.1	z tego absolwenci	243
4.2	z tego spoza górnictwa	3 727
4.3	z tego w ramach górnictwa	5 036
5.	Pracownicy posiadający uprawnienia emerytalne	1 518
5.1	robotnicy	809
5.1.1	w tym pod ziemią	669
5.1.2	w tym na powierzchni	140
5.2	z tego kadra inż. - tech.	603
5.2.1	w tym pod ziemią	562
5.2.2	w tym na powierzchni	41
5.3	pozostali na powierzchni	106

Wykres 1.1. Struktura stanu zatrudnienia (na koniec okresu)



Wykres 1.2. Struktura odejść i przyjęć (na koniec okresu)



CZĘŚĆ II. Nakłady na wynagrodzenia, zatrudnienie, przeciętne wynagrodzenie

Obejmuje następujące jednostki:

Polska Grupa Górnicza S.A.

Jastrzębska Spółka Węglowa S.A.

LW Bogdanka S.A.

Tauron Wydobycie S.A.

Węglkoks Kraj Sp. z o.o.

Spółka Restrukturyzacji Kopalń S.A.

PG Silesia sp. z o.o.

EKO-PLUS sp. z o.o.

ZG Siltech sp. z o.o.

Tabela 2.1. Nakłady na wynagrodzenia

	tys. zł	
	miesiąc	od początku roku
OGÓŁEM WYNAGRODZENIA	691 716,9	5 819 997,2
Wynagrodzenie za czas przepracowany	378 571,4	3 320 456,6
w tym: Płaca zasadnicza	169 924,9	1 521 297,8
Karta Górnika	88 872,4	791 019,9
Wynagrodzenie za urlop	67 751,6	762 118,3
Zasiłki chorobowe kopalniane	10 857,6	115 213,4

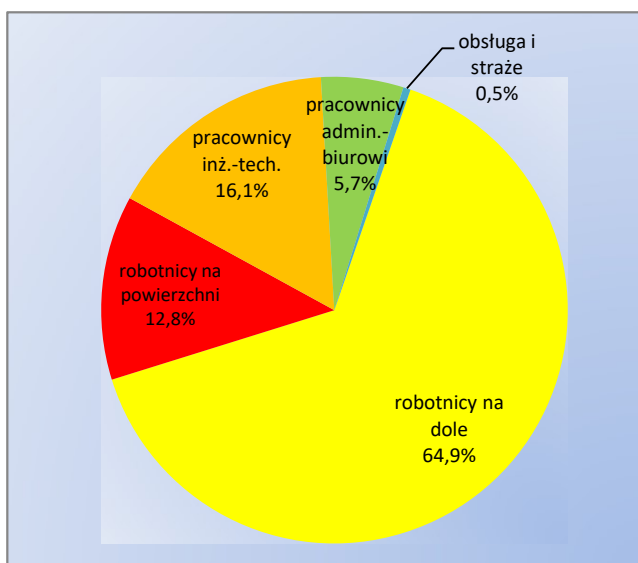
Tabela 2.2. Przeciętne zatrudnienie

	osób	
	miesiąc	od początku roku
OGÓŁEM	82 186	82 404
Na dole	63 670	63 769
w tym: na stanowiskach robotniczych	53 388	53 529
Na powierzchni	18 516	18 635
w tym: na stanowiskach robotniczych	10 426	10 530

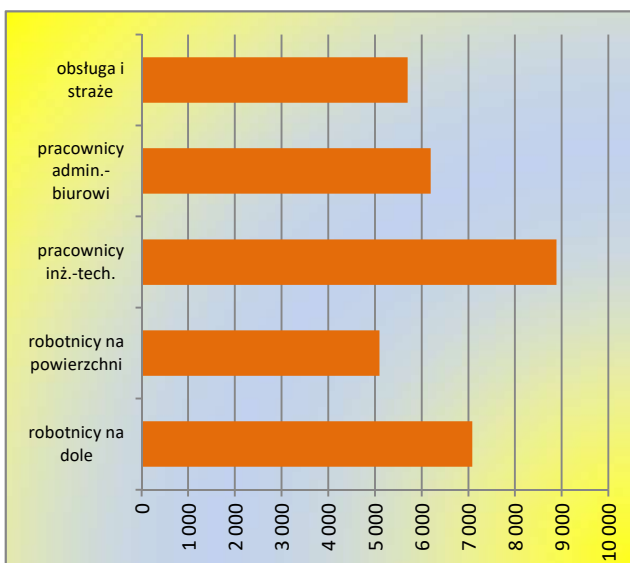
Tabela 2.3. Przeciętne wynagrodzenie

	zł	
	miesiąc	od początku roku
OGÓŁEM	8 416,47	7 062,74
Na dole	8 868,81	7 468,45
w tym: na stanowiskach robotniczych	8 518,36	7 085,26
Na powierzchni	6 861,03	5 674,38
w tym: na stanowiskach robotniczych	6 277,84	5 095,36

Wykres 2.1. Struktura przeciętnego zatrudnienia



Wykres 2.2. Przeciętne wynagrodzenie [zł/prac.]



CZĘŚĆ 3. Czas przepracowany, czas nieprzepracowany, wydobyte, wydajność

Obejmuje następujące jednostki:

Polska Grupa Górnicza S.A.

Jastrzębska Spółka Węglowa S.A.

LW Bogdanka S.A.

Tauron Wydobyte S.A.

Węglkoks Kraj Sp. z o.o.

Spółka Restrukturyzacji Kopalń S.A.

PG Silesia sp. z o.o.

EKO-PLUS sp. z o.o.

ZG Siltech sp. z o.o.

Tabela 3.1. Ilość dniówek przepracowanych i nieprzepracowanych

[pdn(rdn)]

	miesiąc	od początku roku
Dniówki przepracowane ogółem	1 630 489	14 662 641
dniówki przepracowane przy wydobyciu węgla ogółem	1 463 410	13 217 065
w tym:		
dniówki przepracowane przy wydobyciu węgla przez pracowników na stanowiskach robotniczych dołowych	995 941	8 950 464
dniówki nadliczbowe ogółem	153 136	1 608 796
dniówki nieprzepracowane (urlopy, chorobowe, inne)	360 610	4 090 756

Tabela 3.2. Wydobycie węgla z robót eksploatacyjnych

[ton]

	miesiąc	od początku roku
Wydobycie urobku węglowego	7 906 873	72 527 286
Wydobycie węgla handlowego ogółem	5 721 035	51 828 699
Wydobycie węgla handlowego od poniedziałku do piątku	5 594 858	50 730 695

Tabela 3.3. Wydajność pracy

	miesiąc	od początku roku
W urobku węglowym na robotnikodniówkę robotników dołowych [kg/rdn]	7 939	8 103
W węglu handlowym na pracownikodniówkę [kg/pdn]	3 909	3 921
Na 1 zatrudnionego [kg/zatr]	72 059	651 218

Wykres 3.1. Wydajność pracy (od początku roku)

