

**Publikacja opracowana w ramach
"Programu badań statystycznych statystyki publicznej" -
badanie statystyczne**

**Zatrudnienie, wydajność, płace
i przepracowany czas pracy
w górnictwie węgla kamiennego
w Polsce**

w listopadzie 2018r.

AGENCJA ROZWOJU PRZEMYSŁU S.A. z siedzibą w Warszawie | Oddział w Katowicach ul. Mikołowska 100 | 40-065 Katowice
| tel. (+48 32) 757 48 00 | faks: (+48 32) 757 48 69 | www.katowice.arp.pl | www.arp.pl NIP: 526-030-02-04 | kapitał zakładowy:
5.297.908.000,00 zł | kapitał wpłacony: 5.297.908.000,00 zł | Konto bankowe: Bank Pekao S.A. VIII O/Warszawa 17 1240 1112 1111 0000 0165
3845 Sąd Rejonowy dla m.st. Warszawy, XII Wydział Gospodarczy Krajowego Rejestru Sądowego, KRS 0000037957

Spis treści

[CZĘŚĆ 1. Stan i struktura zatrudnienia, przyjęcia, zwolnienia, uprawnienia emerytalne](#)

Tabela 1.1. Stan i struktura zatrudnienia, przyjęcia, odejścia oraz ilość pracowników posiadających uprawnienia emerytalne

Wykres 1.1. Struktura stanu zatrudnienia

Wykres 1.2. Struktura odejść i przyjęć

[CZĘŚĆ 2. Nakłady na wynagrodzenia, zatrudnienie, przeciętne wynagrodzenie](#)

Tabela 2.1. Nakłady na wynagrodzenia

Tabela 2.2. Przeciętne zatrudnienie

Tabela 2.3. Przeciętne wynagrodzenie

Wykres 2.1 Struktura przeciętnego zatrudnienia

Wykres 2.2 Przeciętne wynagrodzenie

[CZĘŚĆ 3. Czas przepracowany, czas nieprzepracowany, wydobywanie, wydajność](#)

Tabela 3.1. Ilość dniówek przepracowanych i nieprzepracowanych

Tabela 3.2. Wydobywanie węgla z robót eksploatacyjnych

Tabela 3.3. Wydajność pracy

Wykres 3.1. Wydajność pracy

CZĘŚĆ I. Stan i struktura zatrudnienia

Obejmuje następujące jednostki:

Polska Grupa Górnicza S.A.

Jastrzębska Spółka Węglowa S.A.

LW Bogdanka S.A.

Tauron Wydobycie S.A.

Węglkoks Kraj Sp. z o.o.

Spółka Restrukturyzacji Kopalń S.A.

PG Silesia sp. z o.o.

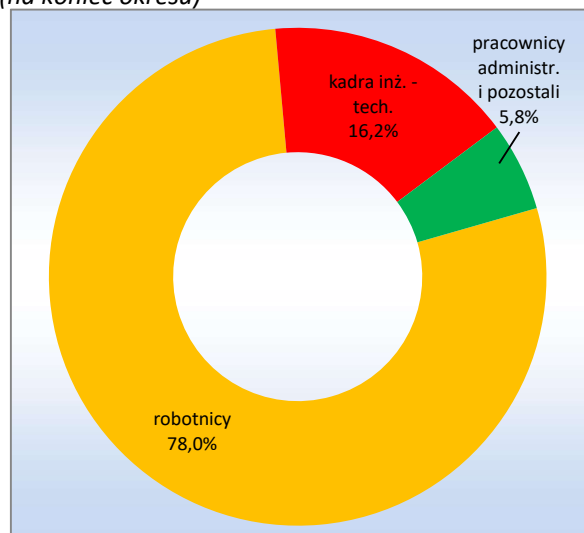
EKO-PLUS sp. z o.o.

ZG Siltech sp. z o.o.

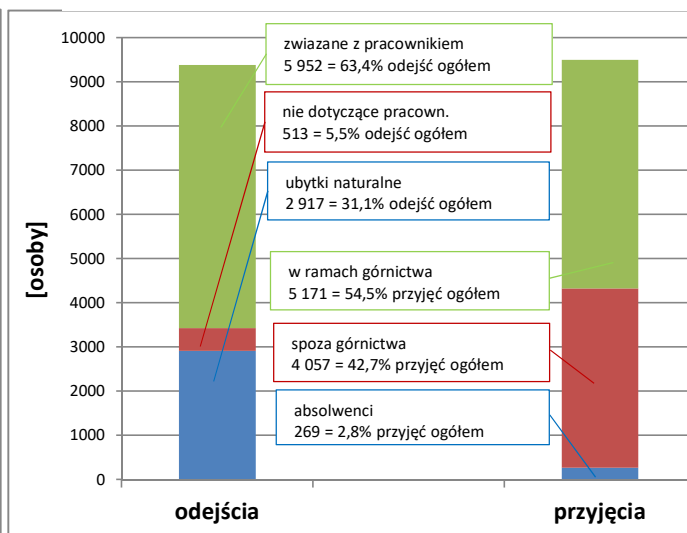
Tabela 1.1. Stan i struktura zatrudnienia, przyjęcia, odejścia oraz ilość pracowników posiadających uprawnienia emerytalne

Lp.	Wyszczególnienie	Liczba osób
1.	Stan zatrudnienia na 31.12.2017r.	82 717
2.	Stan zatrudnienia na 30.11.2018r.	82 832
2.1	robotnicy	64 619
2.1.1	w tym pod ziemią	53 740
2.1.2	w tym przeróbka mechaniczna	5 859
2.1.3	w tym pozostała powierzchnia	5 020
2.2	z tego kadra inżynieryjno - techniczna	13 386
2.2.1	w tym pod ziemią	10 351
2.2.2	w tym przeróbka mechaniczna	916
2.2.3	w tym pozostała powierzchnia	2 119
2.3	pracownicy administracyjni i pozostali	4 827
3.	Odejścia	9 382
3.1	z tego ubytki naturalne	2 917
3.2	z tego z przyczyn nie dotyczących pracownika	513
3.3	z tego związane z pracownikiem	5 952
4.	Przyjęcia	9 497
4.1	z tego absolwenci	269
4.2	z tego spoza górnictwa	4 057
4.3	z tego w ramach górnictwa	5 171
5.	Pracownicy posiadający uprawnienia emerytalne	1 580
5.1	robotnicy	843
5.1.1	w tym pod ziemią	704
5.1.2	w tym na powierzchni	139
5.2	z tego kadra inż. - tech.	615
5.2.1	w tym pod ziemią	572
5.2.2	w tym na powierzchni	43
5.3	pozostali na powierzchni	122

Wykres 1.1. Struktura stanu zatrudnienia (na koniec okresu)



Wykres 1.2. Struktura odejść i przyjęć (na koniec okresu)



CZĘŚĆ II. Nakłady na wynagrodzenia, zatrudnienie, przeciętne wynagrodzenie

Obejmuje następujące jednostki:

Polska Grupa Górnicza S.A.

Jastrzębska Spółka Węglowa S.A.

LW Bogdanka S.A.

Tauron Wydobycie S.A.

Węglkoks Kraj Sp. z o.o.

Spółka Restrukturyzacji Kopalń S.A.

PG Silesia sp. z o.o.

EKO-PLUS sp. z o.o.

ZG Siltech sp. z o.o.

Tabela 2.1. Nakłady na wynagrodzenia

	tys. zł	
	miesiąc	od początku roku
OGÓŁEM WYNAGRODZENIA	958 340,7	6 778 337,9
Wynagrodzenie za czas przepracowany	370 299,7	3 690 756,2
w tym: Płaca zasadnicza	164 251,2	1 685 549,0
Karta Górnika	85 252,5	876 272,3
Wynagrodzenie za urlop	58 300,0	820 418,3
Zasiłki chorobowe kopalniane	9 887,4	125 100,7

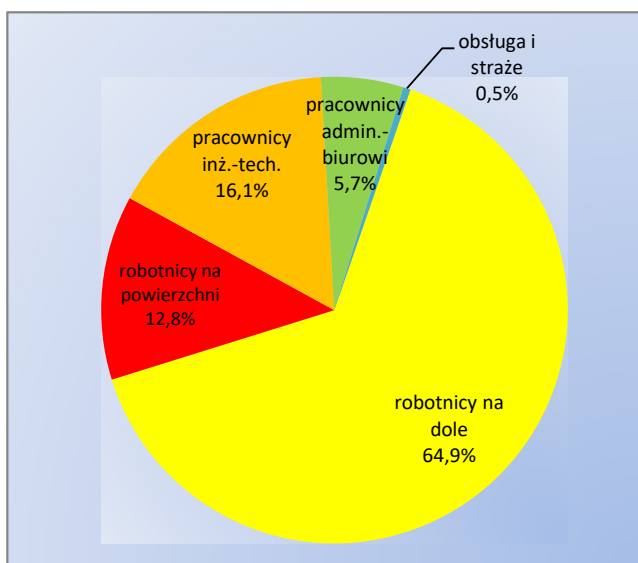
Tabela 2.2. Przeciętne zatrudnienie

	osób	
	miesiąc	od początku roku
OGÓŁEM	82 519	82 413
Na dole	63 932	63 782
w tym: na stanowiskach robotniczych	53 649	53 541
Na powierzchni	18 587	18 632
w tym: na stanowiskach robotniczych	10 445	10 520

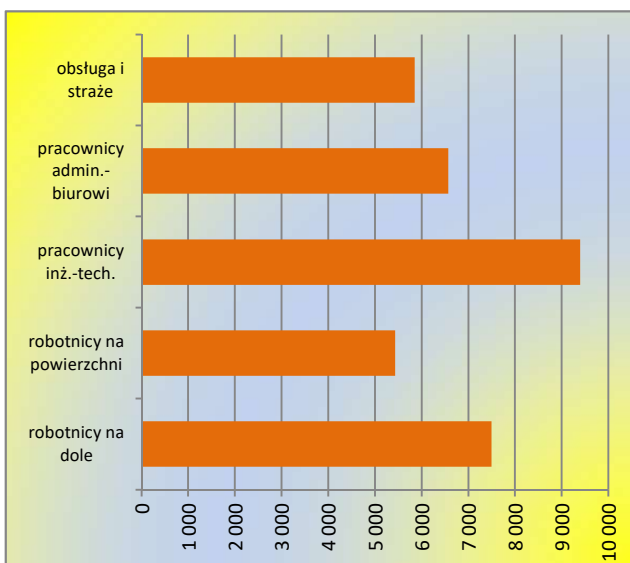
Tabela 2.3. Przeciętne wynagrodzenie

	zł	
	miesiąc	od początku roku
OGÓŁEM	11 613,57	7 477,10
Na dole	12 230,90	7 902,70
w tym: na stanowiskach robotniczych	11 588,92	7 495,37
Na powierzchni	9 490,19	6 020,16
w tym: na stanowiskach robotniczych	8 804,35	5 431,10

Wykres 2.1. Struktura przeciętnego zatrudnienia



Wykres 2.2. Przeciętne wynagrodzenie [zł/prac.]



CZĘŚĆ 3. Czas przepracowany, czas nieprzepracowany, wydobyte, wydajność

Obejmuje następujące jednostki:

Polska Grupa Górnicza S.A.

Jastrzębska Spółka Węglowa S.A.

LW Bogdanka S.A.

Tauron Wydobyte S.A.

Węglkoks Kraj Sp. z o.o.

Spółka Restrukturyzacji Kopalń S.A.

PG Silesia sp. z o.o.

EKO-PLUS sp. z o.o.

ZG Siltech sp. z o.o.

Tabela 3.1. Ilość dniówek przepracowanych i nieprzepracowanych

[pdn(rdn)]

	miesiąc	od początku roku
Dniówki przepracowane ogółem	1 500 163	16 162 805
dniówki przepracowane przy wydobyciu węgla ogółem	1 340 352	14 557 417
w tym:		
dniówki przepracowane przy wydobyciu węgla przez pracowników na stanowiskach robotniczych dołowych	911 389	9 861 853
dniówki nadliczbowe ogółem	196 631	1 805 427
dniówki nieprzepracowane (urlopy, chorobowe, inne)	306 051	4 445 564

Tabela 3.2. Wydobycie węgla z robót eksploatacyjnych

[ton]

	miesiąc	od początku roku
Wydobycie urobku węglowego	7 667 960	80 195 203
Wydobycie węgla handlowego ogółem	5 420 059	57 248 715
Wydobycie węgla handlowego od poniedziałku do piątku	5 291 631	56 022 283

Tabela 3.3. Wydajność pracy

	miesiąc	od początku roku
W urobku węglowym na robotnikodniówkę robotników dołowych [kg/rdn]	8 413	8 132
W węglu handlowym na pracownikodniówkę [kg/pdn]	4 044	3 933
Na 1 zatrudnionego [kg/zatr]	67 980	719 221

Wykres 3.1. Wydajność pracy (od początku roku)

