

**Publikacja opracowana w ramach
"Programu badań statystycznych statystyki publicznej" -
badanie statystyczne**

**Zatrudnienie, wydajność, płace
i przepracowany czas pracy
w górnictwie węgla kamiennego
w Polsce**

w grudniu 2018r.

AGENCJA ROZWOJU PRZEMYSŁU S.A. z siedzibą w Warszawie | Oddział w Katowicach ul. Mikołowska 100 | 40-065 Katowice
| tel. (+48 32) 757 48 00 | faks: (+48 32) 757 48 69 | www.katowice.arp.pl | www.arp.pl NIP: 526-030-02-04 | kapitał zakładowy:
5.297.908.000,00 zł | kapitał wpłacony: 5.297.908.000,00 zł | Konto bankowe: Bank Pekao S.A. VIII O/Warszawa 17 1240 1112 1111 0000 0165
3845 Sąd Rejonowy dla m.st. Warszawy, XII Wydział Gospodarczy Krajowego Rejestru Sądowego, KRS 0000037957

Spis treści

[CZĘŚĆ 1. Stan i struktura zatrudnienia, przyjęcia, zwolnienia, uprawnienia emerytalne](#)

Tabela 1.1. Stan i struktura zatrudnienia, przyjęcia, odejścia oraz ilość pracowników posiadających uprawnienia emerytalne

Wykres 1.1. Struktura stanu zatrudnienia

Wykres 1.2. Struktura odejść i przyjęć

[CZĘŚĆ 2. Nakłady na wynagrodzenia, zatrudnienie, przeciętne wynagrodzenie](#)

Tabela 2.1. Nakłady na wynagrodzenia

Tabela 2.2. Przeciętne zatrudnienie

Tabela 2.3. Przeciętne wynagrodzenie

Wykres 2.1 Struktura przeciętnego zatrudnienia

Wykres 2.2 Przeciętne wynagrodzenie

[CZĘŚĆ 3. Czas przepracowany, czas nieprzepracowany, wydobyte, wydajność](#)

Tabela 3.1. Ilość dniówek przepracowanych i nieprzepracowanych

Tabela 3.2. Wydobyte węgla z robót eksploatacyjnych

Tabela 3.3. Wydajność pracy

Wykres 3.1. Wydajność pracy

CZĘŚĆ I. Stan i struktura zatrudnienia

Obejmuje następujące jednostki:

Polska Grupa Górnicza S.A.

Jastrzębska Spółka Węglowa S.A.

LW Bogdanka S.A.

Tauron Wydobycie S.A.

Węglkoks Kraj Sp. z o.o.

Spółka Restrukturyzacji Kopalń S.A.

PG Silesia sp. z o.o.

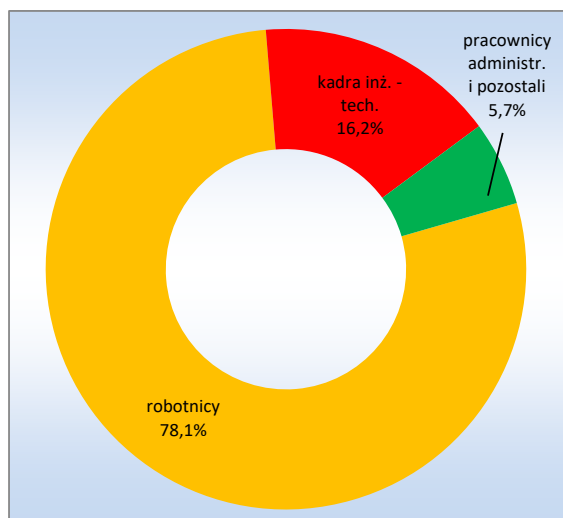
EKO-PLUS sp. z o.o.

ZG Siltech sp. z o.o.

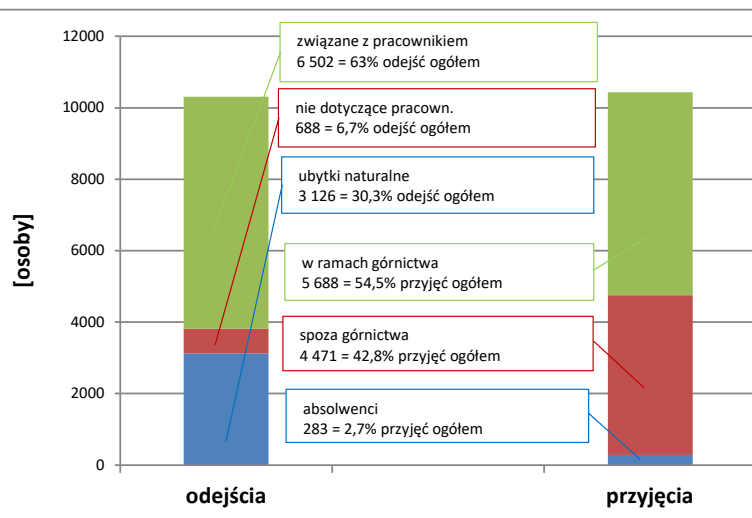
Tabela 1.1. Stan i struktura zatrudnienia, przyjęcia, odejścia oraz ilość pracowników posiadających uprawnienia emerytalne

Lp.	Wyszczególnienie	Liczba osób
1.	Stan zatrudnienia na 31.12.2017 r.	82 717
2.	Stan zatrudnienia na 31.12.2018 r.	82 843
2.1	robotnicy	64 643
2.1.1	w tym pod ziemią	53 853
2.1.2	w tym przeróbka mechaniczna	5 871
2.1.3	w tym pozostała powierzchnia	4 919
2.2	z tego kadra inżynieryjno-techniczna	13 450
2.2.1	w tym pod ziemią	10 404
2.2.2	w tym przeróbka mechaniczna	912
2.2.3	w tym pozostała powierzchnia	2 134
2.3	pracownicy administracyjni i pozostali	4 750
3.	Odejścia	10 316
3.1	z tego ubytki naturalne	3 126
3.2	z tego z przyczyn nie dotyczących pracownika	688
3.3	z tego związane z pracownikiem	6 502
4.	Przyjęcia	10 442
4.1	z tego absolwenci	283
4.2	z tego spoza górnictwa	4 471
4.3	z tego w ramach górnictwa	5 688
5.	Pracownicy posiadający uprawnienia emerytalne	1 594
5.1	robotnicy	855
5.1.1	w tym pod ziemią	719
5.1.2	w tym na powierzchni	136
5.2	z tego kadra inżynieryjno-techniczna	616
5.2.1	w tym pod ziemią	573
5.2.2	w tym na powierzchni	43
5.3	pozostali na powierzchni	123

Wykres 1.1. Struktura stanu zatrudnienia (na koniec okresu)



Wykres 1.2. Struktura odejść i przyjęć (na koniec okresu)



CZĘŚĆ II. Nakłady na wynagrodzenia, zatrudnienie, przeciętne wynagrodzenie

Obejmuje następujące jednostki:

Polska Grupa Górnicza S.A.

Jastrzębska Spółka Węglowa S.A.

LW Bogdanka S.A.

Tauron Wydobycie S.A.

Węglkoks Kraj Sp. z o.o.

Spółka Restrukturyzacji Kopalń S.A.

PG Silesia sp. z o.o.

EKO-PLUS sp. z o.o.

ZG Siltech sp. z o.o.

Tabela 2.1. Nakłady na wynagrodzenia

	tys. zł	
	miesiąc	od początku roku
OGÓŁEM WYNAGRODZENIA	1 361 436,3	8 139 774,2
Wynagrodzenie za czas przepracowany	357 375,6	4 048 131,9
w tym: Płaca zasadnicza	144 754,3	1 830 303,2
Karta Górnika	76 833,3	953 105,7
Wynagrodzenie za urlop	74 436,8	894 855,1
Zasiłki chorobowe kopalniane	11 137,8	136 238,5

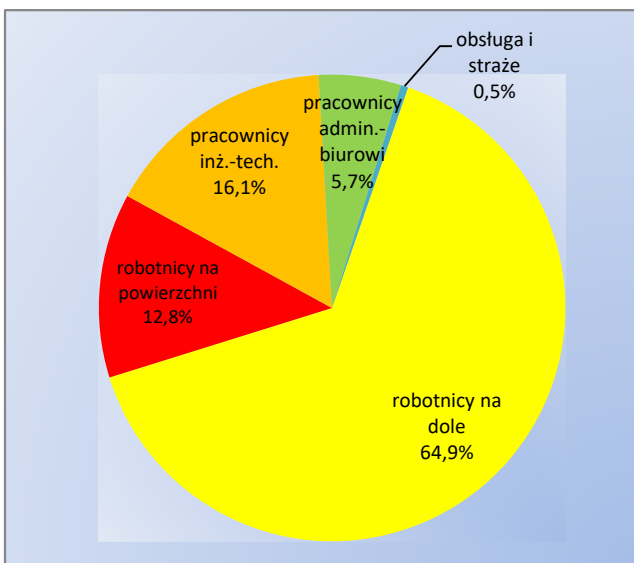
Tabela 2.2. Przeciętne zatrudnienie

	osób	
	miesiąc	od początku roku
OGÓŁEM	82 526	82 423
Na dole	63 985	63 797
w tym: na stanowiskach robotniczych	53 655	53 548
Na powierzchni	18 541	18 626
w tym: na stanowiskach robotniczych	10 409	10 518

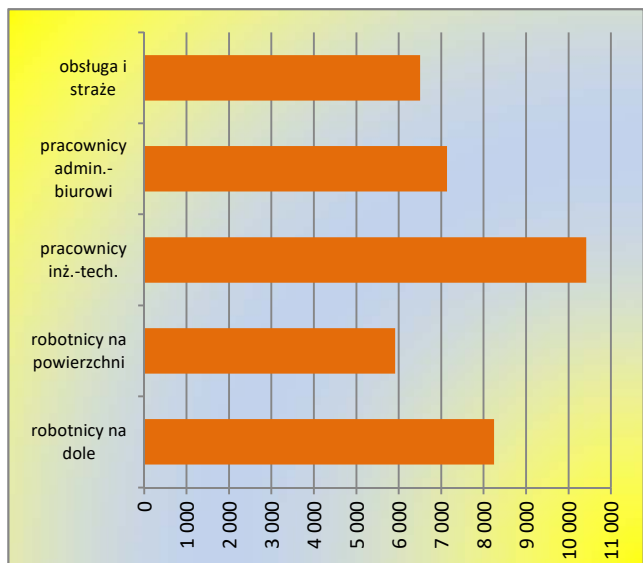
Tabela 2.3. Przeciętne wynagrodzenie

	zł	
	miesiąc	od początku roku
OGÓŁEM	16 497,04	8 229,67
Na dole	17 544,96	8 708,79
w tym: na stanowiskach robotniczych	16 508,66	8 248,34
Na powierzchni	12 880,63	6 588,64
w tym: na stanowiskach robotniczych	11 397,52	5 919,36

Wykres 2.1. Struktura przeciętnego zatrudnienia



Wykres 2.2. Przeciętne wynagrodzenie [zł/prac.]



CZĘŚĆ 3. Czas przepracowany, czas nieprzepracowany, wydobyte, wydajność

Obejmuje następujące jednostki:

Polska Grupa Górnicza S.A.

Jastrzębska Spółka Węglowa S.A.

LW Bogdanka S.A.

Tauron Wydobyte S.A.

Węglkoks Kraj Sp. z o.o.

Spółka Restrukturyzacji Kopalń S.A.

PG Silesia sp. z o.o.

EKO-PLUS sp. z o.o.

ZG Siltech sp. z o.o.

Tabela 3.1. Ilość dniówek przepracowanych i nieprzepracowanych

[pdn(rdn)]

	miesiąc	od początku roku
Dniówki przepracowane ogółem	1 265 438	17 428 243
dniówki przepracowane przy wydobyciu węgla ogółem	1 130 902	15 688 319
w tym:		
dniówki przepracowane przy wydobyciu węgla przez pracowników na stanowiskach robotniczych dołowych	761 282	10 623 135
dniówki nadliczbowe ogółem	187 907	1 993 334
dniówki nieprzepracowane (urlopy, chorobowe, inne)	375 147	4 771 954

Tabela 3.2. Wydobycie węgla z robót eksploatacyjnych

[ton]

	miesiąc	od początku roku
Wydobycie urobku węglowego	6 632 063	86 824 075
Wydobycie węgla handlowego ogółem	4 631 349	61 876 877
Wydobycie węgla handlowego od poniedziałku do piątku	4 407 479	60 426 575

Tabela 3.3. Wydajność pracy

	miesiąc	od początku roku
W urobku węglowym na robotnikodniówkę robotników dołowych [kg/rdn]	8 712	8 173
W węglu handlowym na pracownikodniówkę [kg/pdn]	4 095	3 944
Na 1 zatrudnionego [kg/zatr]	58 227	777 406

Wykres 3.1. Wydajność pracy (od początku roku)

