

**Publikacja opracowana w ramach
"Programu badań statystycznych statystyki publicznej" -
badanie statystyczne**

**Zatrudnienie, wydajność, płace
i przepracowany czas pracy
w górnictwie węgla kamiennego
w Polsce**

w styczniu 2019r.

AGENCJA ROZWOJU PRZEMYSŁU S.A. z siedzibą w Warszawie | Oddział w Katowicach ul. Mikołowska 100 | 40-065 Katowice
| tel. (+48 32) 757 48 00 | faks: (+48 32) 757 48 69 | www.katowice.arp.pl | www.arp.pl NIP: 526-030-02-04 | kapitał zakładowy:
5.297.908.000,00 zł | kapitał wpłacony: 5.297.908.000,00 zł | Konto bankowe: Bank Pekao S.A. VIII O/Warszawa 17 1240 1112 1111 0000 0165
3845 Sąd Rejonowy dla m.st. Warszawy, XII Wydział Gospodarczy Krajowego Rejestru Sądowego, KRS 0000037957

Spis treści

[CZĘŚĆ 1. Stan i struktura zatrudnienia, przyjęcia, zwolnienia, uprawnienia emerytalne](#)

Tabela 1.1. Stan i struktura zatrudnienia, przyjęcia, odejścia oraz ilość pracowników posiadających uprawnienia emerytalne

Wykres 1.1. Struktura stanu zatrudnienia

Wykres 1.2. Struktura odejść i przyjęć

[CZĘŚĆ 2. Nakłady na wynagrodzenia, zatrudnienie, przeciętne wynagrodzenie](#)

Tabela 2.1. Nakłady na wynagrodzenia

Tabela 2.2. Przeciętne zatrudnienie

Tabela 2.3. Przeciętne wynagrodzenie

Wykres 2.1 Struktura przeciętnego zatrudnienia

Wykres 2.2 Przeciętne wynagrodzenie

[CZĘŚĆ 3. Czas przepracowany, czas nieprzepracowany, wydobyte, wydajność](#)

Tabela 3.1. Ilość dniówek przepracowanych i nieprzepracowanych

Tabela 3.2. Wydobyte węgla z robót eksploatacyjnych

Tabela 3.3. Wydajność pracy

Wykres 3.1. Wydajność pracy

CZĘŚĆ I. Stan i struktura zatrudnienia

Obejmuje następujące jednostki:

Polska Grupa Górnicza S.A.

Jastrzębska Spółka Węglowa S.A.

LW Bogdanka S.A.

Tauron Wydobycie S.A.

Węglkoks Kraj Sp. z o.o.

Spółka Restrukturyzacji Kopalń S.A.

PG Silesia sp. z o.o.

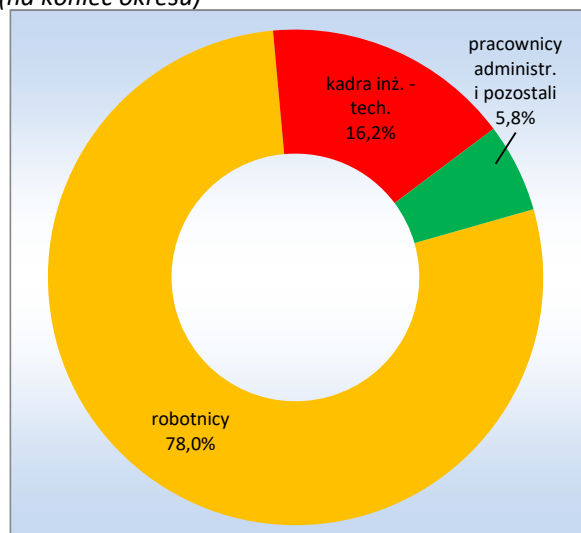
EKO-PLUS sp. z o.o.

ZG Siltech sp. z o.o.

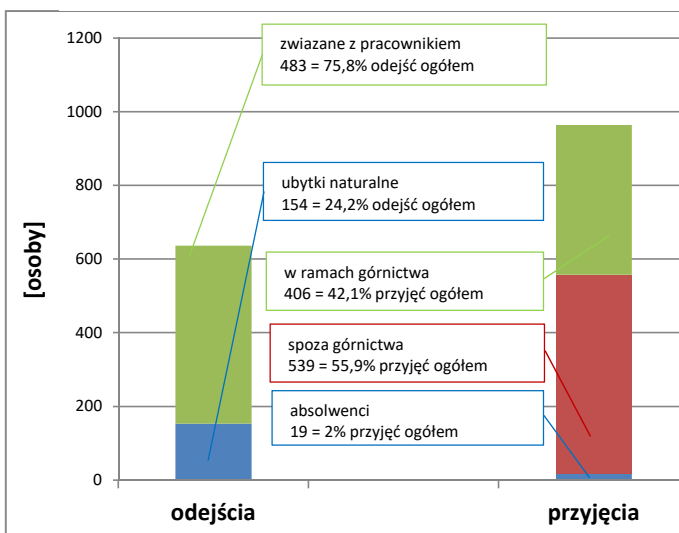
Tabela 1.1. Stan i struktura zatrudnienia, przyjęcia, odejścia oraz ilość pracowników posiadających uprawnienia emerytalne

Lp.	Wyszczególnienie	Liczba osób
1.	Stan zatrudnienia na 31.12.2018r.	82 843
2.	Stan zatrudnienia na 31.01.2019r.	83 170
2.1	robotnicy	64 842
2.1.1	w tym pod ziemią	53 936
2.1.2	przeróbka mechaniczna	5 918
2.1.3	pozostała powierzchnia	4 988
2.2	z tego kadra inżynieryjno - techniczna	13 500
2.2.1	w tym pod ziemią	10 427
2.2.2	przeróbka mechaniczna	928
2.2.3	pozostała powierzchnia	2 145
2.3	pracownicy administracyjni i pozostali	4 828
3.	Odejścia	637
3.1	z tego ubytki naturalne	154
3.2	z przyczyn nie dotyczących pracownika	0
3.3	związane z pracownikiem	483
4.	Przyjęcia	964
4.1	z tego absolwenci	19
4.2	spoza górnictwa	539
4.3	w ramach górnictwa	406
5.	Pracownicy posiadający uprawnienia emerytalne	1 786
5.1	robotnicy	1 006
5.1.1	w tym pod ziemią	848
5.1.2	na powierzchni	158
5.2	z tego kadra inż. - tech.	652
5.2.1	w tym pod ziemią	597
5.2.2	na powierzchni	55
5.3	pozostali na powierzchni	128

Wykres 1.1. Struktura stanu zatrudnienia (na koniec okresu)



Wykres 1.2. Struktura odejść i przyjęć (na koniec okresu)



CZĘŚĆ II. Nakłady na wynagrodzenia, zatrudnienie, przeciętne wynagrodzenie

Obejmuje następujące jednostki:

Polska Grupa Górnicza S.A.

Jastrzębska Spółka Węglowa S.A.

LW Bogdanka S.A.

Tauron Wydobycie S.A.

Węglkoks Kraj Sp. z o.o.

Spółka Restrukturyzacji Kopalń S.A.

PG Silesia sp. z o.o.

EKO-PLUS sp. z o.o.

ZG Siltech sp. z o.o.

Tabela 2.1. Nakłady na wynagrodzenia

	tys. zł	
	miesiąc	od początku roku
OGÓŁEM WYNAGRODZENIA	567 460,1	567 460,1
Wynagrodzenie za czas przepracowany	359 581,9	359 581,9
w tym: Płaca zasadnicza	169 919,7	169 919,7
Karta Górnika	84 865,5	84 865,5
Wynagrodzenie za urlop	70 418,7	70 418,7
Zasiłki chorobowe kopalniane	15 535,7	15 535,7

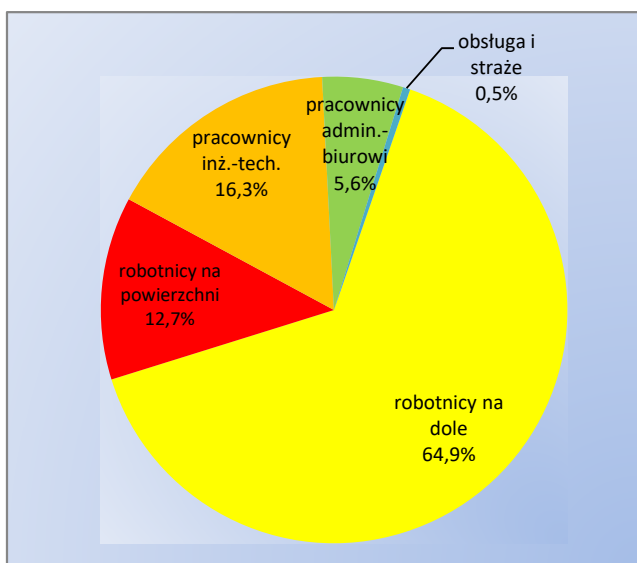
Tabela 2.2. Przeciętne zatrudnienie

	osób	
	miesiąc	od początku roku
OGÓŁEM	82 895	82 895
Na dole	64 225	64 225
w tym: na stanowiskach robotniczych	53 879	53 879
Na powierzchni	18 670	18 670
w tym: na stanowiskach robotniczych	10 493	10 493

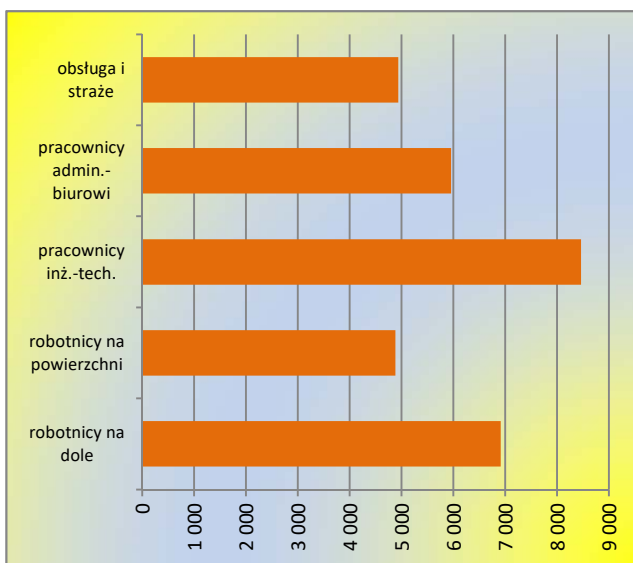
Tabela 2.3. Przeciętne wynagrodzenie

	zł	
	miesiąc	od początku roku
OGÓŁEM	6 845,50	6 845,50
Na dole	7 254,27	7 254,27
w tym: na stanowiskach robotniczych	6 911,33	6 911,33
Na powierzchni	5 439,34	5 439,34
w tym: na stanowiskach robotniczych	4 881,96	4 881,96

Wykres 2.1. Struktura przeciętnego zatrudnienia



Wykres 2.2. Przeciętne wynagrodzenie [zł/prac.]



CZĘŚĆ 3. Czas przepracowany, czas nieprzepracowany, wydobyte, wydajność

Obejmuje następujące jednostki:

Polska Grupa Górnicza S.A.

Jastrzębska Spółka Węglowa S.A.

LW Bogdanka S.A.

Tauron Wydobyte S.A.

Węglkoks Kraj Sp. z o.o.

Spółka Restrukturyzacji Kopalń S.A.

PG Silesia sp. z o.o.

EKO-PLUS sp. z o.o.

ZG Siltech sp. z o.o.

Tabela 3.1. Ilość dniówek przepracowanych i nieprzepracowanych

[pdn(rdn)]

	miesiąc	od początku roku
Dniówki przepracowane ogółem	1 586 554	1 586 554
dniówki przepracowane przy wydobyciu węgla ogółem	1 405 251	1 405 251
w tym:		
dniówki przepracowane przy wydobyciu węgla przez pracowników na stanowiskach robotniczych dołowych	952 423	952 423
dniówki nadliczbowe ogółem	160 933	160 933
dniówki nieprzepracowane (urlopy, chorobowe, inne)	373 630	373 630

Tabela 3.2. Wydobycie węgla z robót eksploatacyjnych

[ton]

	miesiąc	od początku roku
Wydobycie urobku węglowego	7 451 929	7 451 929
Wydobycie węgla handlowego ogółem	5 159 416	5 159 416
Wydobycie węgla handlowego od poniedziałku do piątku	5 048 312	5 048 312

Tabela 3.3. Wydajność pracy

	miesiąc	od początku roku
W urobku węglowym na robotnikodniówkę robotników dołowych [kg/rdn]	7 824	7 824
W węglu handlowym na pracownikodniówkę [kg/pdn]	3 672	3 672
Na 1 zatrudnionego [kg/zatr]	64 539	64 539

Wykres 3.1. Wydajność pracy (od początku roku)

