

**Publikacja opracowana w ramach
"Programu badań statystycznych statystyki publicznej" -
badanie statystyczne
„Górnictwo węgla kamiennego i brunatnego”**

**Zatrudnienie, wydajność, płace
i przepracowany czas pracy
w górnictwie węgla kamiennego
w Polsce**

w lutym 2019r.

AGENCJA ROZWOJU PRZEMYSŁU S.A. z siedzibą w Warszawie | Oddział w Katowicach ul. Mikołowska 100 | 40-065 Katowice
| tel. (+48 32) 757 48 00 | faks: (+48 32) 757 48 69 | www.katowice.arp.pl | www.arp.pl NIP: 526-030-02-04 | kapitał zakładowy:
5.297.908.000,00 zł | kapitał wpłacony: 5.297.908.000,00 zł | Konto bankowe: Bank Pekao S.A. VIII O/Warszawa 17 1240 1112 1111 0000 0165
3845 Sąd Rejonowy dla m.st. Warszawy, XII Wydział Gospodarczy Krajowego Rejestru Sądowego, KRS 0000037957

Spis treści

[CZĘŚĆ 1. Stan i struktura zatrudnienia, przyjęcia, zwolnienia, uprawnienia emerytalne](#)

Tabela 1.1. Stan i struktura zatrudnienia, przyjęcia, odejścia oraz ilość pracowników posiadających uprawnienia emerytalne

Wykres 1.1. Struktura stanu zatrudnienia

Wykres 1.2. Struktura odejść i przyjęć

[CZĘŚĆ 2. Nakłady na wynagrodzenia, zatrudnienie, przeciętne wynagrodzenie](#)

Tabela 2.1. Nakłady na wynagrodzenia

Tabela 2.2. Przeciętne zatrudnienie

Tabela 2.3. Przeciętne wynagrodzenie

Wykres 2.1 Struktura przeciętnego zatrudnienia

Wykres 2.2 Przeciętne wynagrodzenie

[CZĘŚĆ 3. Czas przepracowany, czas nieprzepracowany, wydobyte, wydajność](#)

Tabela 3.1. Ilość dniówek przepracowanych i nieprzepracowanych

Tabela 3.2. Wydobyte węgla z robót eksploatacyjnych

Tabela 3.3. Wydajność pracy

Wykres 3.1. Wydajność pracy

CZĘŚĆ I. Stan i struktura zatrudnienia

Obejmuje następujące jednostki:

Polska Grupa Górnicza S.A.

Jastrzębska Spółka Węglowa S.A.

LW Bogdanka S.A.

Tauron Wydobycie S.A.

Węglkoks Kraj Sp. z o.o.

Spółka Restrukturyzacji Kopalń S.A.

PG Silesia sp. z o.o.

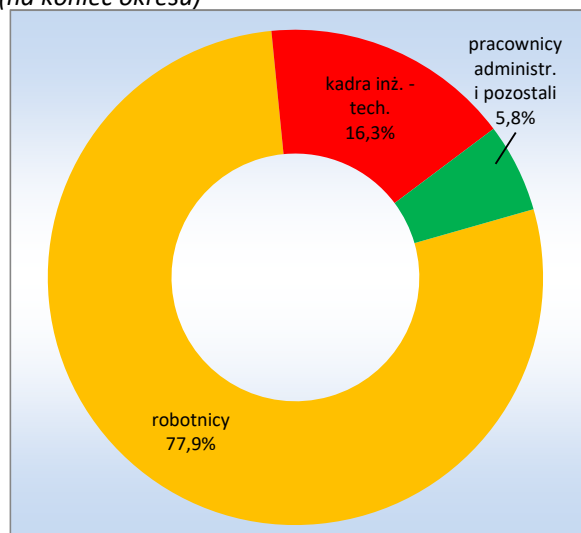
EKO-PLUS sp. z o.o.

ZG Siltech sp. z o.o.

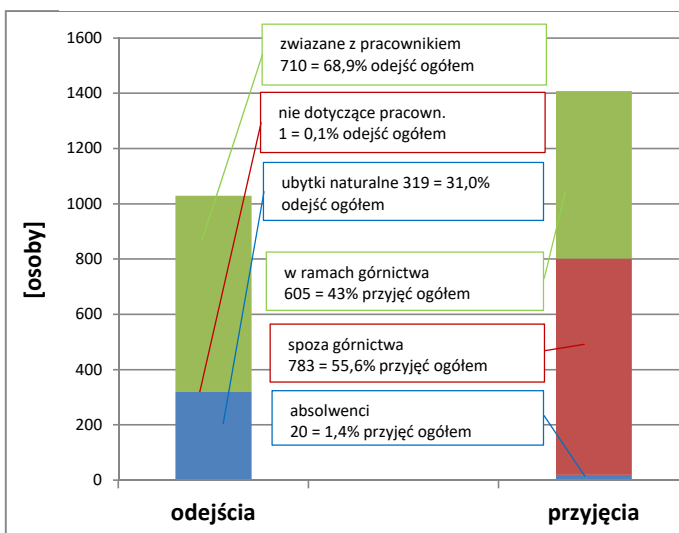
Tabela 1.1. Stan i struktura zatrudnienia, przyjęcia, odejścia oraz ilość pracowników posiadających uprawnienia emerytalne

Lp.	Wyszczególnienie	Liczba osób
1.	Stan zatrudnienia na 31.12.2018r.	82 843
2.	Stan zatrudnienia na 28.02.2019r.	83 221
2.1	robotnicy	64 855
2.1.1	pod ziemią	53 943
2.1.2	w tym przeróbka mechaniczna	5 712
2.1.3	w tym pozostała powierzchnia	5 200
2.2	z tego kadra inżynieryjno - techniczna	13 535
2.2.1	pod ziemią	10 458
2.2.2	w tym przeróbka mechaniczna	905
2.2.3	w tym pozostała powierzchnia	2 172
2.3	pracownicy administracyjni i pozostali	4 831
3.	Odejścia	1 030
3.1	z tego ubytki naturalne	319
3.2	z tego z przyczyn nie dotyczących pracownika	1
3.3	z tego związane z pracownikiem	710
4.	Przyjęcia	1 408
4.1	z tego absolwenci	20
4.2	z tego spoza górnictwa	783
4.3	z tego w ramach górnictwa	605
5.	Pracownicy posiadający uprawnienia emerytalne	1 867
5.1	robotnicy	1 062
5.1.1	w tym pod ziemią	905
5.1.2	w tym na powierzchni	157
5.2	z tego kadra inż. - tech.	674
5.2.1	w tym pod ziemią	617
5.2.2	w tym na powierzchni	57
5.3	pozostali na powierzchni	131

Wykres 1.1. Struktura stanu zatrudnienia (na koniec okresu)



Wykres 1.2. Struktura odejść i przyjęć (na koniec okresu)



CZĘŚĆ II. Nakłady na wynagrodzenia, zatrudnienie, przeciętne wynagrodzenie

Obejmuje następujące jednostki:

Polska Grupa Górnicza S.A.

Jastrzębska Spółka Węglowa S.A.

LW Bogdanka S.A.

Tauron Wydobycie S.A.

Węglkoks Kraj Sp. z o.o.

Spółka Restrukturyzacji Kopalń S.A.

PG Silesia sp. z o.o.

EKO-PLUS sp. z o.o.

ZG Siltech sp. z o.o.

Tabela 2.1. Nakłady na wynagrodzenia

	tys. zł	
	miesiąc	od początku roku
OGÓŁEM WYNAGRODZENIA	536 056,0	1 103 516,3
Wynagrodzenie za czas przepracowany	326 365,9	685 948,4
w tym: Płaca zasadnicza	152 912,6	322 832,5
Karta Górnika	76 724,4	161 589,9
Wynagrodzenie za urlop	78 829,5	149 248,2
Zasiłki chorobowe kopalniane	17 642,1	33 177,8

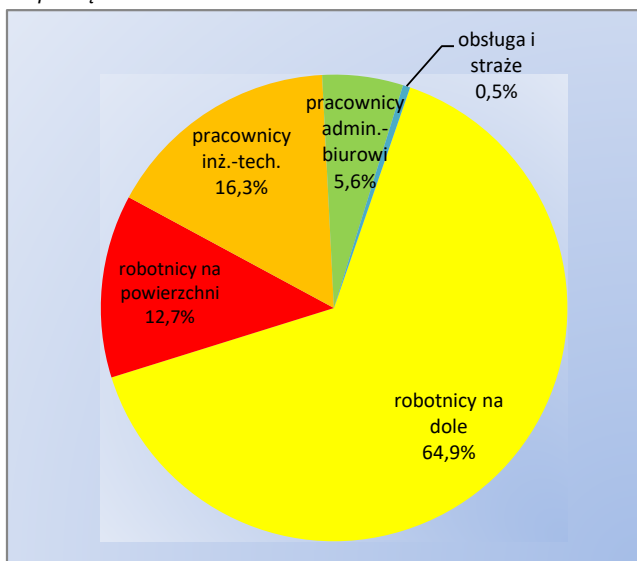
Tabela 2.2. Przeciętne zatrudnienie

	osób	
	miesiąc	od początku roku
OGÓŁEM	83 005	82 962
Na dole	64 282	64 271
w tym: na stanowiskach robotniczych	53 914	53 905
Na powierzchni	18 723	18 691
w tym: na stanowiskach robotniczych	10 512	10 508

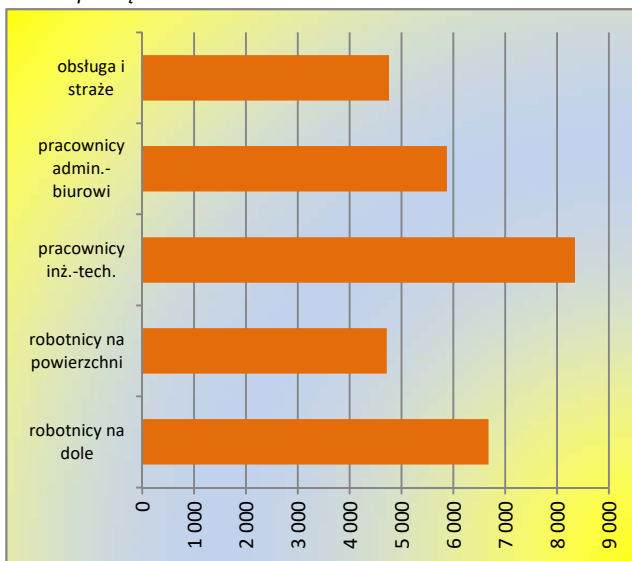
Tabela 2.3. Przeciętne wynagrodzenie

	zł	
	miesiąc	od początku roku
OGÓŁEM	6 458,15	6 650,75
Na dole	6 836,11	7 043,19
w tym: na stanowiskach robotniczych	6 453,06	6 681,02
Na powierzchni	5 160,50	5 301,29
w tym: na stanowiskach robotniczych	4 562,14	4 719,44

Wykres 2.1. Struktura przeciętnego zatrudnienia od początku roku



Wykres 2.2. Przeciętne wynagrodzenie [zł/prac.] od początku roku



CZĘŚĆ 3. Czas przepracowany, czas nieprzepracowany, wydobyte, wydajność

Obejmuje następujące jednostki:

Polska Grupa Górnicza S.A.

Jastrzębska Spółka Węglowa S.A.

LW Bogdanka S.A.

Tauron Wydobyte S.A.

Węglkoks Kraj Sp. z o.o.

Spółka Restrukturyzacji Kopalń S.A.

PG Silesia sp. z o.o.

EKO-PLUS sp. z o.o.

ZG Siltech sp. z o.o.

Tabela 3.1. Ilość dniówek przepracowanych i nieprzepracowanych

[pdn(rdn)]

	miesiąc	od początku roku
Dniówki przepracowane ogółem	1 382 397	2 968 951
dniówki przepracowane przy wydobyciu węgla ogółem	1 225 760	2 631 011
w tym: dniówki przepracowane przy wydobyciu węgla przez pracowników na stanowiskach robotniczych dołowych	829 123	1 781 546
dniówki nadliczbowe ogółem	147 360	307 553
dniówki nieprzepracowane (urlopy, chorobowe, inne)	406 512	780 142

Tabela 3.2. Wydobycie węgla z robót eksploatacyjnych

[ton]

	miesiąc	od początku roku
Wydobycie urobku węglowego	6 917 078	14 369 007
Wydobycie węgla handlowego ogółem	4 709 813	9 869 228
Wydobycie węgla handlowego od poniedziałku do piątku	4 592 395	9 640 707

Tabela 3.3. Wydajność pracy

	miesiąc	od początku roku
W urobku węglowym na robotnikodniówkę robotników dołowych [kg/rdn]	8 343	8 065
W węglu handlowym na pracownikodniówkę [kg/pdn]	3 842	3 751
Na 1 zatrudnionego [kg/zatr]	58 841	123 358

Wykres 3.1. Wydajność pracy (od początku roku)

