

**Publikacja opracowana w ramach
"Programu badań statystycznych statystyki publicznej" -
badanie statystyczne**

**Zatrudnienie, wydajność, płace
i przepracowany czas pracy
w górnictwie węgla kamiennego
w Polsce**

w marcu 2019r.

AGENCJA ROZWOJU PRZEMYSŁU S.A. z siedzibą w Warszawie | Oddział w Katowicach ul. Mikołowska 100 | 40-065 Katowice
| tel. (+48 32) 757 48 00 | faks: (+48 32) 757 48 69 | www.katowice.arp.pl | www.arp.pl NIP: 526-030-02-04 | kapitał zakładowy:
5.297.908.000,00 zł | kapitał wpłacony: 5.297.908.000,00 zł | Konto bankowe: Bank Pekao S.A. VIII O/Warszawa 17 1240 1112 1111 0000 0165
3845 Sąd Rejonowy dla m.st. Warszawy, XII Wydział Gospodarczy Krajowego Rejestru Sądowego, KRS 0000037957

Spis treści

[CZĘŚĆ 1. Stan i struktura zatrudnienia, przyjęcia, zwolnienia, uprawnienia emerytalne](#)

Tabela 1.1. Stan i struktura zatrudnienia, przyjęcia, odejścia oraz ilość pracowników posiadających uprawnienia emerytalne

Wykres 1.1. Struktura stanu zatrudnienia

Wykres 1.2. Struktura odejść i przyjęć

[CZĘŚĆ 2. Nakłady na wynagrodzenia, zatrudnienie, przeciętne wynagrodzenie](#)

Tabela 2.1. Nakłady na wynagrodzenia

Tabela 2.2. Przeciętne zatrudnienie

Tabela 2.3. Przeciętne wynagrodzenie

Wykres 2.1 Struktura przeciętnego zatrudnienia

Wykres 2.2 Przeciętne wynagrodzenie

[CZĘŚĆ 3. Czas przepracowany, czas nieprzepracowany, wydobyte, wydajność](#)

Tabela 3.1. Ilość dniówek przepracowanych i nieprzepracowanych

Tabela 3.2. Wydobyte węgla z robót eksploatacyjnych

Tabela 3.3. Wydajność pracy

Wykres 3.1. Wydajność pracy

CZĘŚĆ I. Stan i struktura zatrudnienia

Obejmuje następujące jednostki:

Polska Grupa Górnicza S.A.

Jastrzębska Spółka Węglowa S.A.

LW Bogdanka S.A.

Tauron Wydobycie S.A.

Węglkoks Kraj Sp. z o.o.

Spółka Restrukturyzacji Kopalń S.A.

PG Silesia sp. z o.o.

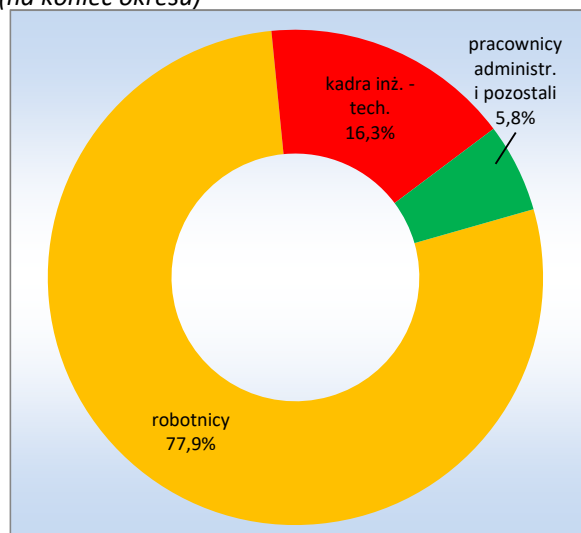
EKO-PLUS sp. z o.o.

ZG Siltech sp. z o.o.

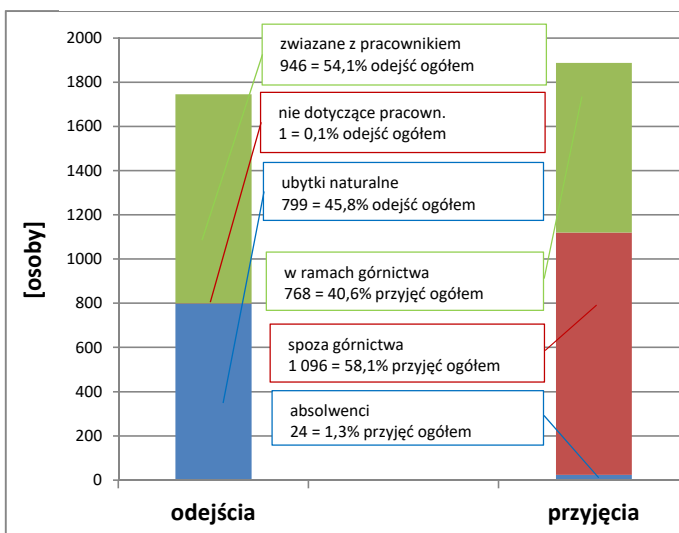
Tabela 1.1. Stan i struktura zatrudnienia, przyjęcia, odejścia oraz ilość pracowników posiadających uprawnienia emerytalne

Lp.	Wyszczególnienie	Liczba osób
1.	Stan zatrudnienia na 31.12.2018r.	82 843
2.	Stan zatrudnienia na 31.03.2019r.	82 985
2.1	robotnicy	64 660
2.1.1	pod ziemią	53 771
2.1.2	w tym przeróbka mechaniczna	5 891
2.1.3	w tym pozostała powierzchnia	4 998
2.2	z tego kadra inżynieryjno - techniczna	13 509
2.2.1	pod ziemią	10 429
2.2.2	w tym przeróbka mechaniczna	923
2.2.3	w tym pozostała powierzchnia	2 157
2.3	pracownicy administracyjni i pozostali	4 816
3.	Odejścia	1 746
3.1	z tego ubytki naturalne	799
3.2	z tego z przyczyn nie dotyczących pracownika	1
3.3	z tego związane z pracownikiem	946
4.	Przyjęcia	1 888
4.1	z tego absolwenci	24
4.2	z tego spoza górnictwa	1 096
4.3	z tego w ramach górnictwa	768
5.	Pracownicy posiadający uprawnienia emerytalne	1 695
5.1	robotnicy	930
5.1.1	w tym pod ziemią	782
5.1.2	w tym na powierzchni	148
5.2	z tego kadra inż. - tech.	640
5.2.1	w tym pod ziemią	577
5.2.2	w tym na powierzchni	63
5.3	pozostali na powierzchni	125

Wykres 1.1. Struktura stanu zatrudnienia (na koniec okresu)



Wykres 1.2. Struktura odejść i przyjęć (na koniec okresu)



CZĘŚĆ II. Nakłady na wynagrodzenia, zatrudnienie, przeciętne wynagrodzenie

Obejmuje następujące jednostki:

Polska Grupa Górnicza S.A.

Jastrzębska Spółka Węglowa S.A.

LW Bogdanka S.A.

Tauron Wydobycie S.A.

Węlokoks Kraj Sp. z o.o.

Spółka Restrukturyzacji Kopalń S.A.

PG Silesia sp. z o.o.

EKO-PLUS sp. z o.o.

ZG Siltech sp. z o.o.

Tabela 2.1. Nakłady na wynagrodzenia

	tys. zł	
	miesiąc	od początku roku
OGÓŁEM WYNAGRODZENIA	576 802,6	1 679 561,6
Wynagrodzenie za czas przepracowany	362 969,5	1 048 160,5
w tym: Płaca zasadnicza	169 882,1	492 939,6
Karta Górnika	84 882,2	246 472,1
Wynagrodzenie za urlop	68 804,8	218 053,0
Zasiłki chorobowe kopalniane	15 834,1	49 012,0

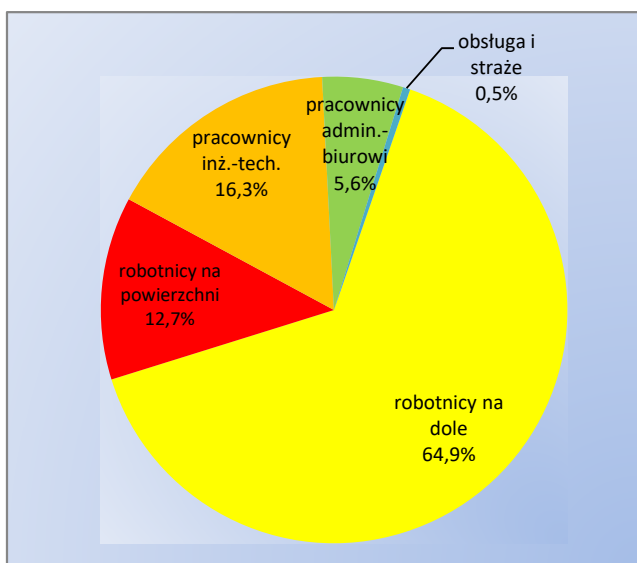
Tabela 2.2. Przeciętne zatrudnienie

	osób	
	miesiąc	od początku roku
OGÓŁEM	83 016	82 971
Na dole	64 299	64 266
w tym: na stanowiskach robotniczych	53 918	53 902
Na powierzchni	18 717	18 706
w tym: na stanowiskach robotniczych	10 512	10 507

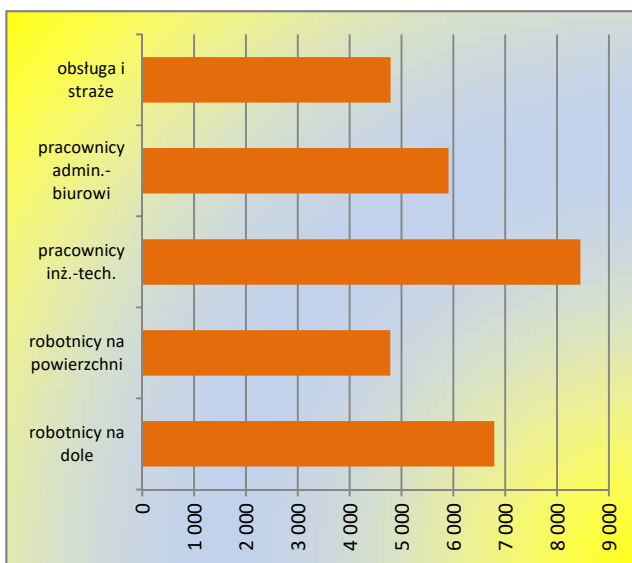
Tabela 2.3. Przeciętne wynagrodzenie

	zł	
	miesiąc	od początku roku
OGÓŁEM	6 948,08	6 747,56
Na dole	7 371,79	7 154,38
w tym: na stanowiskach robotniczych	6 998,84	6 787,93
Na powierzchni	5 492,52	5 349,87
w tym: na stanowiskach robotniczych	4 981,74	4 783,94

Wykres 2.1. Struktura przeciętnego zatrudnienia



Wykres 2.2. Przeciętne wynagrodzenie [zł/prac.]



CZĘŚĆ 3. Czas przepracowany, czas nieprzepracowany, wydobyte, wydajność

Obejmuje następujące jednostki:

Polska Grupa Górnicza S.A.

Jastrzębska Spółka Węglowa S.A.

LW Bogdanka S.A.

Tauron Wydobyte S.A.

Węglkoks Kraj Sp. z o.o.

Spółka Restrukturyzacji Kopalń S.A.

PG Silesia sp. z o.o.

EKO-PLUS sp. z o.o.

ZG Siltech sp. z o.o.

Tabela 3.1. Ilość dniówek przepracowanych i nieprzepracowanych

[pdn(rdn)]

	miesiąc	od początku roku
Dniówki przepracowane ogółem	1 552 048	4 522 148
dniówki przepracowane przy wydobyciu węgla ogółem	1 378 524	4 009 515
w tym: dniówki przepracowane przy wydobyciu węgla przez pracowników na stanowiskach robotniczych dołowych	937 806	2 719 331
dniówki nadliczbowe ogółem	188 492	496 045
dniówki nieprzepracowane (urlopy, chorobowe, inne)	361 999	1 142 144

Tabela 3.2. Wydobycie węgla z robót eksploatacyjnych

[ton]

	miesiąc	od początku roku
Wydobycie urobku węglowego	7 761 588	22 130 592
Wydobycie węgla handlowego ogółem	5 343 509	15 212 737
Wydobycie węgla handlowego od poniedziałku do piątku	5 182 639	14 823 346

Tabela 3.3. Wydajność pracy

	miesiąc	od początku roku
W urobku węglowym na robotnikodniówkę robotników dołowych [kg/rdn]	8 276	8 138
W węglu handlowym na pracownikodniówkę [kg/pdn]	3 876	3 794
Na 1 zatrudnionego [kg/zatr]	66 748	190 128

Wykres 3.1. Wydajność pracy (od początku roku)

