

**Publikacja opracowana w ramach  
"Programu badań statystycznych statystyki publicznej" -  
badanie statystyczne**

**Zatrudnienie, wydajność, płace  
i przepracowany czas pracy  
w górnictwie węgla kamiennego  
w Polsce**

*w maju 2019r.*

AGENCJA ROZWOJU PRZEMYSŁU S.A. z siedzibą w Warszawie | Oddział w Katowicach ul. Mikołowska 100 | 40-065 Katowice  
| tel. (+48 32) 757 48 00 | faks: (+48 32) 757 48 69 | [www.katowice.arp.pl](http://www.katowice.arp.pl) | [www.arp.pl](http://www.arp.pl) NIP: 526-030-02-04 | kapitał zakładowy:  
5.297.908.000,00 zł | kapitał wpłacony: 5.297.908.000,00 zł | Konto bankowe: Bank Pekao S.A. VIII O/Warszawa 17 1240 1112 1111 0000 0165  
3845 Sąd Rejonowy dla m.st. Warszawy, XII Wydział Gospodarczy Krajowego Rejestru Sądowego, KRS 0000037957

## Spis treści

### [CZĘŚĆ 1. Stan i struktura zatrudnienia, przyjęcia, zwolnienia, uprawnienia emerytalne](#)

Tabela 1.1. Stan i struktura zatrudnienia, przyjęcia, odejścia oraz ilość pracowników posiadających uprawnienia emerytalne

Wykres 1.1. Struktura stanu zatrudnienia

Wykres 1.2. Struktura odejść i przyjęć

### [CZĘŚĆ 2. Nakłady na wynagrodzenia, zatrudnienie, przeciętne wynagrodzenie](#)

Tabela 2.1. Nakłady na wynagrodzenia

Tabela 2.2. Przeciętne zatrudnienie

Tabela 2.3. Przeciętne wynagrodzenie

Wykres 2.1 Struktura przeciętnego zatrudnienia

Wykres 2.2 Przeciętne wynagrodzenie

### [CZĘŚĆ 3. Czas przepracowany, czas nieprzepracowany, wydobyte, wydajność](#)

Tabela 3.1. Ilość dniówek przepracowanych i nieprzepracowanych

Tabela 3.2. Wydobyte węgla z robót eksploatacyjnych

Tabela 3.3. Wydajność pracy

Wykres 3.1. Wydajność pracy

## **CZĘŚĆ I. Stan i struktura zatrudnienia**

Obejmuje następujące jednostki:

Polska Grupa Górnicza S.A.

Jastrzębska Spółka Węglowa S.A.

LW Bogdanka S.A.

Tauron Wydobycie S.A.

Węglkoks Kraj Sp. z o.o.

Spółka Restrukturyzacji Kopalń S.A.

PG Silesia sp. z o.o.

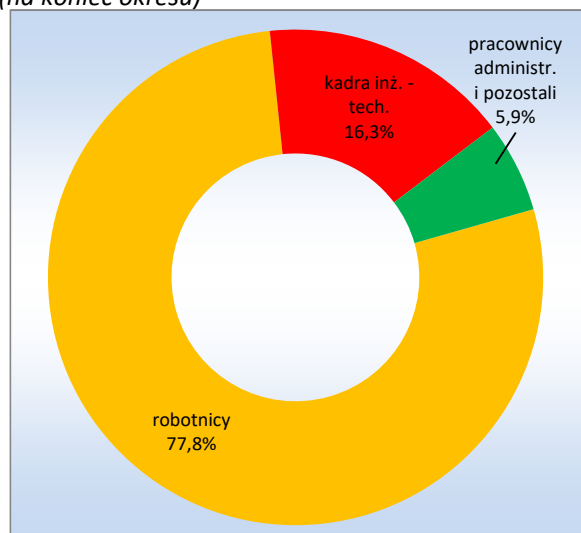
EKO-PLUS sp. z o.o.

ZG Siltech sp. z o.o.

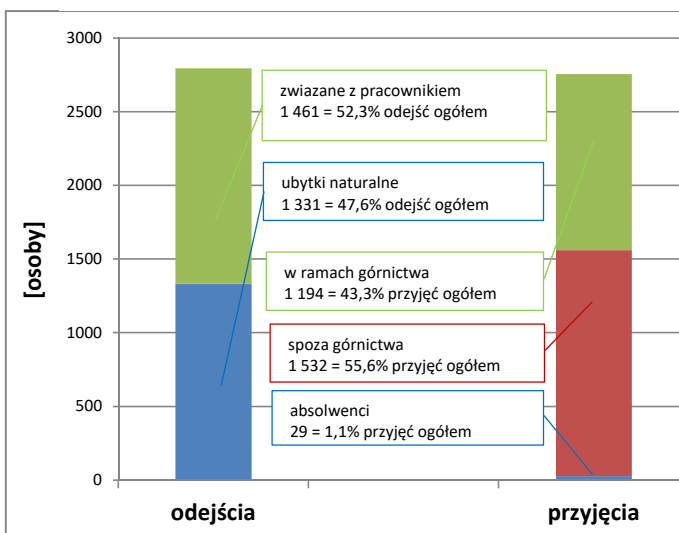
Tabela 1.1. Stan i struktura zatrudnienia, przyjęcia, odejścia oraz ilość pracowników posiadających uprawnienia emerytalne

Lp.	Wyszczególnienie	Liczba osób
<b>1.</b>	<b>Stan zatrudnienia na 31.12.2018r.</b>	<b>82 843</b>
<b>2.</b>	<b>Stan zatrudnienia na 31.05.2019r.</b>	<b>82 804</b>
2.1	robotnicy	64 404
2.1.1	w tym pod ziemią	53 511
2.1.2	w tym przeróbka mechaniczna	5 888
2.1.3	w tym pozostała powierzchnia	5 005
2.2	z tego kadra inżynieryjno - techniczna	13 527
2.2.1	w tym pod ziemią	10 442
2.2.2	w tym przeróbka mechaniczna	917
2.2.3	w tym pozostała powierzchnia	2 168
2.3	pracownicy administracyjni i pozostali	4 873
<b>3.</b>	<b>Odejścia</b>	<b>2 794</b>
3.1	z tego ubytki naturalne	1 331
3.2	z tego z przyczyn nie dotyczących pracownika	2
3.3	z tego związane z pracownikiem	1 461
<b>4.</b>	<b>Przyjęcia</b>	<b>2 755</b>
4.1	z tego absolwenci	29
4.2	z tego spoza górnictwa	1 532
4.3	z tego w ramach górnictwa	1 194
<b>5.</b>	<b>Pracownicy posiadający uprawnienia emerytalne</b>	<b>1 652</b>
5.1	robotnicy	870
5.1.1	w tym pod ziemią	713
5.1.2	w tym na powierzchni	157
5.2	z tego kadra inż. - tech.	637
5.2.1	w tym pod ziemią	567
5.2.2	w tym na powierzchni	70
5.3	pozostali na powierzchni	145

Wykres 1.1. Struktura stanu zatrudnienia (na koniec okresu)



Wykres 1.2. Struktura odejść i przyjęć (na koniec okresu)



## **CZĘŚĆ II. Nakłady na wynagrodzenia, zatrudnienie, przeciętne wynagrodzenie**

Obejmuje następujące jednostki:

Polska Grupa Górnicza S.A.

Jastrzębska Spółka Węglowa S.A.

LW Bogdanka S.A.

Tauron Wydobycie S.A.

Węglkoks Kraj Sp. z o.o.

Spółka Restrukturyzacji Kopalń S.A.

PG Silesia sp. z o.o.

EKO-PLUS sp. z o.o.

ZG Siltech sp. z o.o.

Tabela 2.1. Nakłady na wynagrodzenia

	tys. zł	
	miesiąc	od początku roku
<b>OGÓŁEM WYNAGRODZENIA</b>	<b>579 163,4</b>	<b>3 020 955,5</b>
Wynagrodzenie za czas przepracowany	357 893,4	1 768 338,3
w tym: Płaca zasadnicza	165 455,9	822 937,0
Karta Górnika	83 123,9	412 026,1
Wynagrodzenie za urlop	76 584,2	369 741,0
Zasiłki chorobowe kopalniane	12 088,5	75 393,8

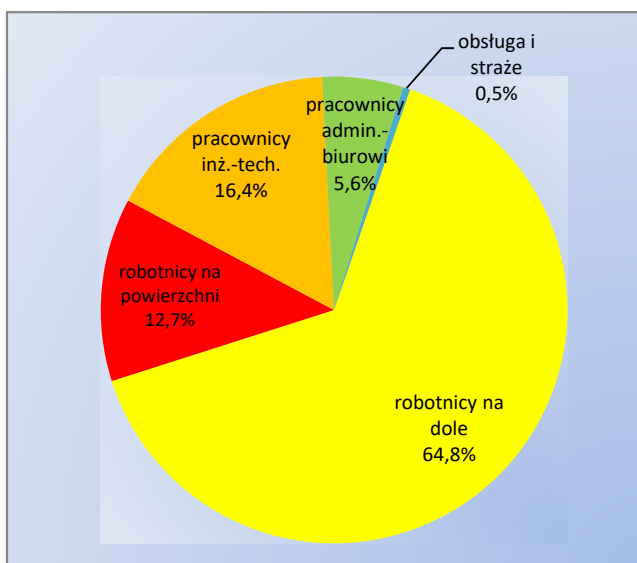
Tabela 2.2. Przeciętne zatrudnienie

	osób	
	miesiąc	od początku roku
<b>OGÓŁEM</b>	<b>82 618</b>	<b>82 866</b>
Na dole	63 901	64 153
w tym: na stanowiskach robotniczych	53 539	53 795
Na powierzchni	18 717	18 713
w tym: na stanowiskach robotniczych	10 486	10 503

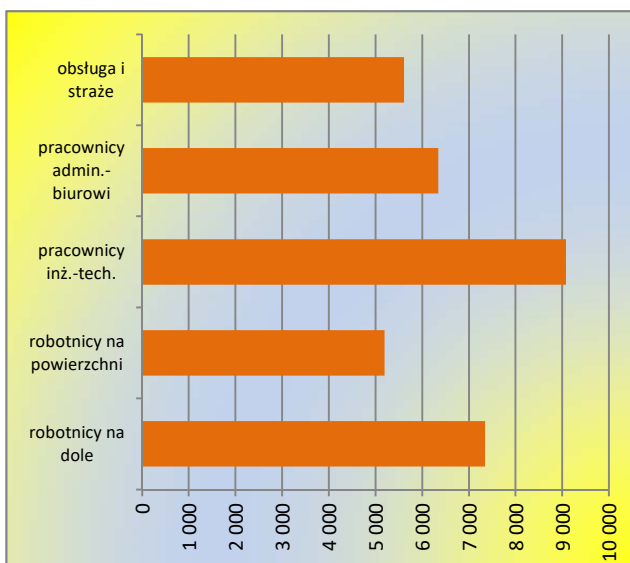
Tabela 2.3. Przeciętne wynagrodzenie

	zł	
	miesiąc	od początku roku
<b>OGÓŁEM</b>	<b>7 010,11</b>	<b>7 291,15</b>
Na dole	7 408,43	7 725,59
w tym: na stanowiskach robotniczych	6 984,92	7 343,15
Na powierzchni	5 650,22	5 801,80
w tym: na stanowiskach robotniczych	5 019,81	5 194,50

Wykres 2.1. Struktura przeciętnego zatrudnienia



Wykres 2.2. Przeciętne wynagrodzenie [zł/prac.]



### **CZĘŚĆ 3. Czas przepracowany, czas nieprzepracowany, wydobyte, wydajność**

Obejmuje następujące jednostki:

Polska Grupa Górnicza S.A.

Jastrzębska Spółka Węglowa S.A.

LW Bogdanka S.A.

Tauron Wydobyte S.A.

Węglkokoks Kraj Sp. z o.o.

Spółka Restrukturyzacji Kopalń S.A.

PG Silesia sp. z o.o.

EKO-PLUS sp. z o.o.

ZG Siltech sp. z o.o.



Tabela 3.1. Ilość dniówek przepracowanych i nieprzepracowanych

[pdn(rdn)]

	miesiąc	od początku roku
<b>Dniówki przepracowane ogółem</b>	<b>1 490 672</b>	<b>7 524 414</b>
dniówki przepracowane przy wydobyciu węgla ogółem	1 314 132	6 657 841
w tym:		
dniówki przepracowane przy wydobyciu węgla przez pracowników na stanowiskach robotniczych dołowych	893 292	4 522 422
dniówki nadliczbowe ogółem	194 582	887 209
<b>dniówki nieprzepracowane (urlopy, chorobowe, inne)</b>	<b>354 654</b>	<b>1 824 784</b>

Tabela 3.2. Wydobycie węgla z robót eksploatacyjnych

[ton]

	miesiąc	od początku roku
<b>Wydobycie urobku węglowego</b>	<b>7 336 995</b>	<b>36 879 472</b>
<b>Wydobycie węgla handlowego ogółem</b>	<b>5 171 808</b>	<b>25 595 027</b>
<b>Wydobycie węgla handlowego od poniedziałku do piątku</b>	<b>5 078 579</b>	<b>25 022 253</b>

Tabela 3.3. Wydajność pracy

	miesiąc	od początku roku
W urobku węglowym na robotnikodniówkę robotników dołowych [kg/rdn]	8 213	8 155
W węglu handlowym na pracownikodniówkę [kg/pdn]	3 936	3 844
Na 1 zatrudnionego [kg/zatr]	64 895	320 273

Wykres 3.1. Wydajność pracy (od początku roku)

