

**Publikacja opracowana w ramach  
"Programu badań statystycznych statystyki publicznej" -  
badanie statystyczne**

**Zatrudnienie, wydajność, płace  
i przepracowany czas pracy  
w górnictwie węgla kamiennego  
w Polsce**

***w czerwcu 2019r.***

AGENCJA ROZWOJU PRZEMYSŁU S.A. z siedzibą w Warszawie | Oddział w Katowicach ul. Mikołowska 100 | 40-065 Katowice  
| tel. (+48 32) 757 48 00 | faks: (+48 32) 757 48 69 | [www.katowice.arp.pl](http://www.katowice.arp.pl) | [www.arp.pl](http://www.arp.pl) NIP: 526-030-02-04 | kapitał zakładowy:  
5.297.908.000,00 zł | kapitał wpłacony: 5.297.908.000,00 zł | Konto bankowe: Bank Pekao S.A. VIII O/Warszawa 17 1240 1112 1111 0000 0165  
3845 Sąd Rejonowy dla m.st. Warszawy, XII Wydział Gospodarczy Krajowego Rejestru Sądowego, KRS 0000037957

## Spis treści

### [CZĘŚĆ 1. Stan i struktura zatrudnienia, przyjęcia, zwolnienia, uprawnienia emerytalne](#)

Tabela 1.1. Stan i struktura zatrudnienia, przyjęcia, odejścia oraz ilość pracowników posiadających uprawnienia emerytalne

Wykres 1.1. Struktura stanu zatrudnienia

Wykres 1.2. Struktura odejść i przyjęć

### [CZĘŚĆ 2. Nakłady na wynagrodzenia, zatrudnienie, przeciętne wynagrodzenie](#)

Tabela 2.1. Nakłady na wynagrodzenia

Tabela 2.2. Przeciętne zatrudnienie

Tabela 2.3. Przeciętne wynagrodzenie

Wykres 2.1 Struktura przeciętnego zatrudnienia

Wykres 2.2 Przeciętne wynagrodzenie

### [CZĘŚĆ 3. Czas przepracowany, czas nieprzepracowany, wydobyte, wydajność](#)

Tabela 3.1. Ilość dniówek przepracowanych i nieprzepracowanych

Tabela 3.2. Wydobyte węgla z robót eksploatacyjnych

Tabela 3.3. Wydajność pracy

Wykres 3.1. Wydajność pracy

## **CZĘŚĆ I. Stan i struktura zatrudnienia**

Obejmuje następujące jednostki:

Polska Grupa Górnicza S.A.

Jastrzębska Spółka Węglowa S.A.

LW Bogdanka S.A.

Tauron Wydobycie S.A.

Węglkoks Kraj Sp. z o.o.

Spółka Restrukturyzacji Kopalń S.A.

PG Silesia sp. z o.o.

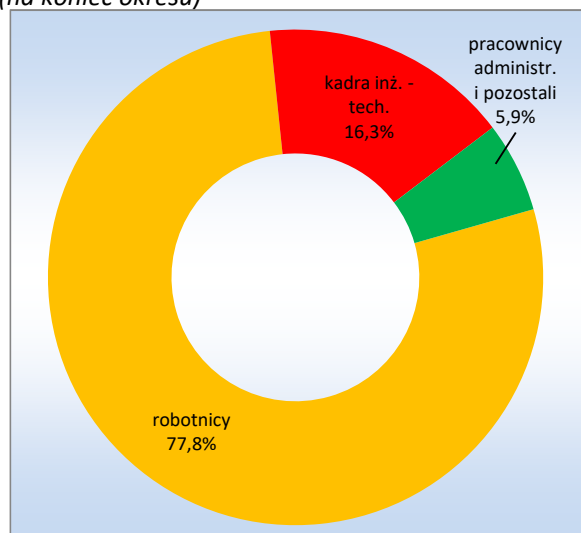
EKO-PLUS sp. z o.o.

ZG Siltech sp. z o.o.

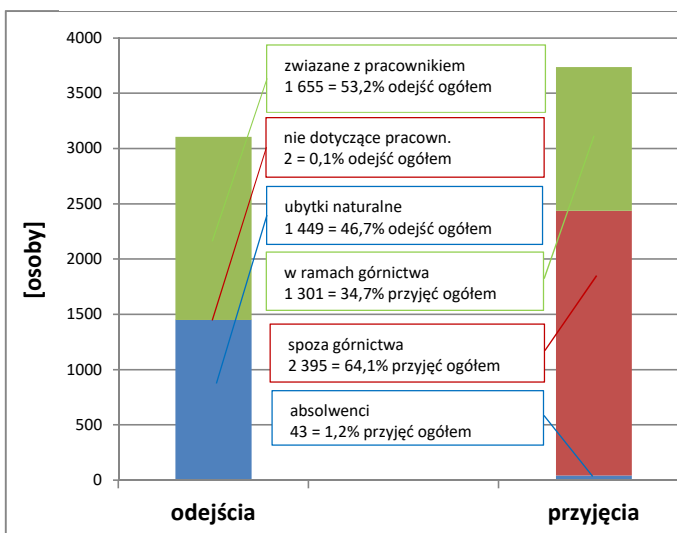
Tabela 1.1. Stan i struktura zatrudnienia, przyjęcia, odejścia oraz ilość pracowników posiadających uprawnienia emerytalne

Lp.	Wyszczególnienie	Liczba osób
<b>1.</b>	<b>Stan zatrudnienia na 31.12.2018r.</b>	<b>82 843</b>
<b>2.</b>	<b>Stan zatrudnienia na 30.06.2019r.</b>	<b>83 476</b>
2.1	robotnicy	64 998
2.1.1	w tym pod ziemią	54 056
2.1.2	w tym przeróbka mechaniczna	5 918
2.1.3	w tym pozostała powierzchnia	5 024
2.2	z tego kadra inżynieryjno - techniczna	13 568
2.2.1	w tym pod ziemią	10 483
2.2.2	w tym przeróbka mechaniczna	917
2.2.3	w tym pozostała powierzchnia	2 168
2.3	pracownicy administracyjni i pozostali	4 910
<b>3.</b>	<b>Odejścia</b>	<b>3 106</b>
3.1	z tego ubytki naturalne	1 449
3.2	z tego z przyczyn nie dotyczących pracownika	2
3.3	z tego związane z pracownikiem	1 655
<b>4.</b>	<b>Przyjęcia</b>	<b>3 739</b>
4.1	z tego absolwenci	43
4.2	z tego spoza górnictwa	2 395
4.3	z tego w ramach górnictwa	1 301
<b>5.</b>	<b>Pracownicy posiadający uprawnienia emerytalne</b>	<b>1 723</b>
5.1	robotnicy	922
5.1.1	w tym pod ziemią	755
5.1.2	w tym na powierzchni	167
5.2	z tego kadra inż. - tech.	646
5.2.1	w tym pod ziemią	573
5.2.2	w tym na powierzchni	73
5.3	pozostali na powierzchni	155

Wykres 1.1. Struktura stanu zatrudnienia (na koniec okresu)



Wykres 1.2. Struktura odejść i przyjęć (na koniec okresu)



## **CZĘŚĆ II. Nakłady na wynagrodzenia, zatrudnienie, przeciętne wynagrodzenie**

Obejmuje następujące jednostki:

Polska Grupa Górnicza S.A.

Jastrzębska Spółka Węglowa S.A.

LW Bogdanka S.A.

Tauron Wydobycie S.A.

Węglkokoks Kraj Sp. z o.o.

Spółka Restrukturyzacji Kopalń S.A.

PG Silesia sp. z o.o.

EKO-PLUS sp. z o.o.

ZG Siltech sp. z o.o.

Tabela 2.1. Nakłady na wynagrodzenia

	tys. zł	
	miesiąc	od początku roku
<b>OGÓŁEM WYNAGRODZENIA</b>	<b>780 140,2</b>	<b>3 801 095,7</b>
Wynagrodzenie za czas przepracowany	333 483,2	2 101 821,5
w tym: Płaca zasadnicza	154 589,4	978 728,0
Karta Górnika	77 703,7	489 729,8
Wynagrodzenie za urlop	87 127,6	456 868,6
Zasiłki chorobowe kopalniane	11 925,2	87 319,0

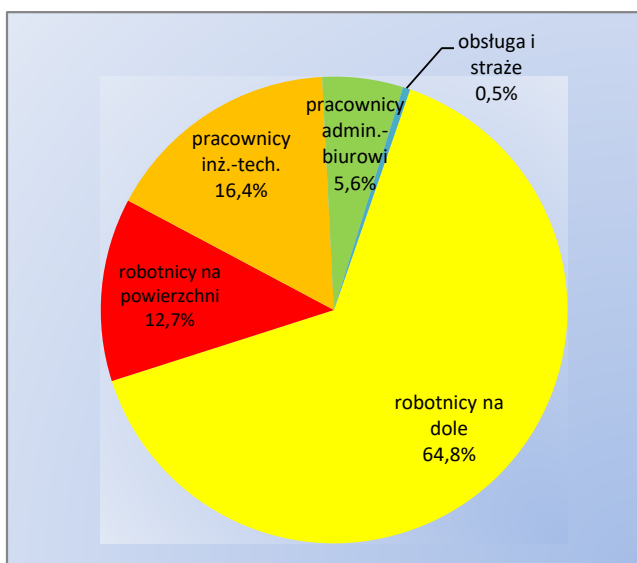
Tabela 2.2. Przeciętne zatrudnienie

	osób	
	miesiąc	od początku roku
<b>OGÓŁEM</b>	<b>82 977</b>	<b>82 891</b>
Na dole	64 187	64 170
w tym: na stanowiskach robotniczych	53 800	53 800
Na powierzchni	18 790	18 722
w tym: na stanowiskach robotniczych	10 512	10 507

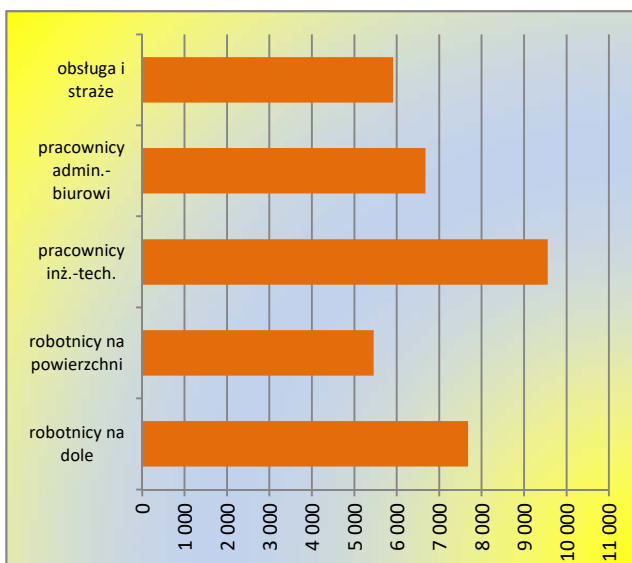
Tabela 2.3. Przeciętne wynagrodzenie

	zł	
	miesiąc	od początku roku
<b>OGÓŁEM</b>	<b>9 401,90</b>	<b>7 642,73</b>
Na dole	9 940,39	8 087,36
w tym: na stanowiskach robotniczych	9 384,21	7 682,68
Na powierzchni	7 562,43	6 118,74
w tym: na stanowiskach robotniczych	6 750,24	5 452,51

Wykres 2.1. Struktura przeciętnego zatrudnienia



Wykres 2.2. Przeciętne wynagrodzenie [zł/prac.]



### **CZĘŚĆ 3. Czas przepracowany, czas nieprzepracowany, wydobyte, wydajność**

Obejmuje następujące jednostki:

Polska Grupa Górnicza S.A.

Jastrzębska Spółka Węglowa S.A.

LW Bogdanka S.A.

Tauron Wydobyte S.A.

Węglkokoks Kraj Sp. z o.o.

Spółka Restrukturyzacji Kopalń S.A.

PG Silesia sp. z o.o.

EKO-PLUS sp. z o.o.

ZG Siltech sp. z o.o.



Tabela 3.1. Ilość dniówek przepracowanych i nieprzepracowanych

[pdn(rdn)]

	miesiąc	od początku roku
<b>Dniówki przepracowane ogółem</b>	<b>1 338 035</b>	<b>8 862 449</b>
dniówki przepracowane przy wydobyciu węgla ogółem	1 180 932	7 838 737
w tym:		
dniówki przepracowane przy wydobyciu węgla przez pracowników na stanowiskach robotniczych dołowych	803 954	5 326 340
dniówki nadliczbowe ogółem	183 454	1 009 918
<b>dniówki nieprzepracowane (urlopy, chorobowe, inne)</b>	<b>401 403</b>	<b>2 286 895</b>

Tabela 3.2. Wydobycie węgla z robót eksploatacyjnych

[ton]

	miesiąc	od początku roku
<b>Wydobycie urobku węglowego</b>	<b>6 602 964</b>	<b>43 482 435</b>
<b>Wydobycie węgla handlowego ogółem</b>	<b>4 600 106</b>	<b>30 195 134</b>
<b>Wydobycie węgla handlowego od poniedziałku do piątku</b>	<b>4 492 239</b>	<b>29 475 613</b>

Tabela 3.3. Wydajność pracy

	miesiąc	od początku roku
W urobku węglowym na robotnikodniówkę robotników dołowych [kg/rdn]	8 213	8 164
W węglu handlowym na pracownikodniówkę [kg/pdn]	3 895	3 852
Na 1 zatrudnionego [kg/zatr]	57 458	377 693

Wykres 3.1. Wydajność pracy (od początku roku)

