

**Publikacja opracowana w ramach  
"Programu badań statystycznych statystyki publicznej" -  
badanie statystyczne**

**Zatrudnienie, wydajność, płace  
i przepracowany czas pracy  
w górnictwie węgla kamiennego  
w Polsce**

*w lipcu 2019r.*

AGENCJA ROZWOJU PRZEMYSŁU S.A. z siedzibą w Warszawie | Oddział w Katowicach ul. Mikołowska 100 | 40-065 Katowice  
| tel. (+48 32) 757 48 00 | faks: (+48 32) 757 48 69 | [www.katowice.arp.pl](http://www.katowice.arp.pl) | [www.arp.pl](http://www.arp.pl) NIP: 526-030-02-04 | kapitał zakładowy:  
5.297.908.000,00 zł | kapitał wpłacony: 5.297.908.000,00 zł | Konto bankowe: Bank Pekao S.A. VIII O/Warszawa 17 1240 1112 1111 0000 0165  
3845 Sąd Rejonowy dla m.st. Warszawy, XII Wydział Gospodarczy Krajowego Rejestru Sądowego, KRS 0000037957

## Spis treści

### [CZĘŚĆ 1. Stan i struktura zatrudnienia, przyjęcia, zwolnienia, uprawnienia emerytalne](#)

Tabela 1.1. Stan i struktura zatrudnienia, przyjęcia, odejścia oraz ilość pracowników posiadających uprawnienia emerytalne

Wykres 1.1. Struktura stanu zatrudnienia

Wykres 1.2. Struktura odejść i przyjęć

### [CZĘŚĆ 2. Nakłady na wynagrodzenia, zatrudnienie, przeciętne wynagrodzenie](#)

Tabela 2.1. Nakłady na wynagrodzenia

Tabela 2.2. Przeciętne zatrudnienie

Tabela 2.3. Przeciętne wynagrodzenie

Wykres 2.1 Struktura przeciętnego zatrudnienia

Wykres 2.2 Przeciętne wynagrodzenie

### [CZĘŚĆ 3. Czas przepracowany, czas nieprzepracowany, wydobyte, wydajność](#)

Tabela 3.1. Ilość dniówek przepracowanych i nieprzepracowanych

Tabela 3.2. Wydobyte węgla z robót eksploatacyjnych

Tabela 3.3. Wydajność pracy

Wykres 3.1. Wydajność pracy

## **CZĘŚĆ I. Stan i struktura zatrudnienia**

Obejmuje następujące jednostki:

Polska Grupa Górnicza S.A.

Jastrzębska Spółka Węglowa S.A.

LW Bogdanka S.A.

Tauron Wydobycie S.A.

Węglkoks Kraj Sp. z o.o.

Spółka Restrukturyzacji Kopalń S.A.

PG Silesia sp. z o.o.

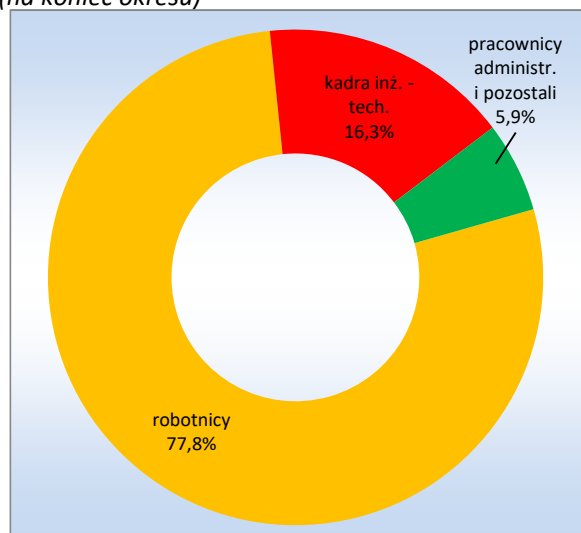
EKO-PLUS sp. z o.o.

ZG Siltech sp. z o.o.

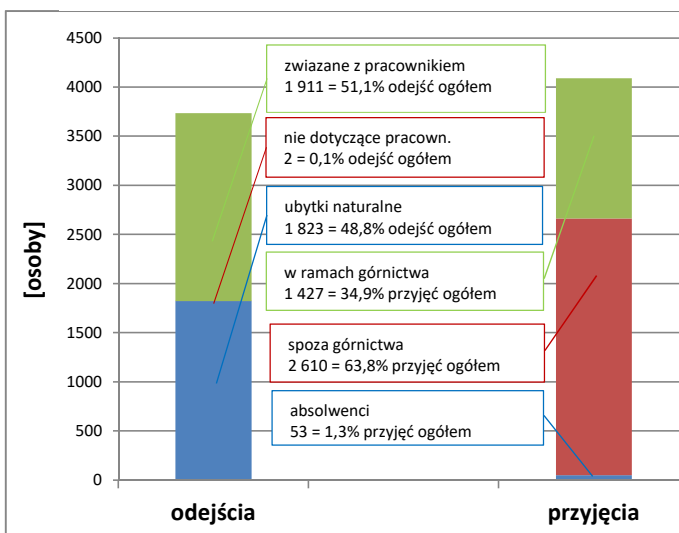
Tabela 1.1. Stan i struktura zatrudnienia, przyjęcia, odejścia oraz ilość pracowników posiadających uprawnienia emerytalne

Lp.	Wyszczególnienie	Liczba osób
<b>1.</b>	<b>Stan zatrudnienia na 31.12.2018r.</b>	<b>82 843</b>
<b>2.</b>	<b>Stan zatrudnienia na 31.07.2019r.</b>	<b>83 197</b>
2.1	robotnicy	64 762
2.1.1	pod ziemią	53 878
2.1.2	w tym przeróbka mechaniczna	5 877
2.1.3	w tym pozostała powierzchnia	5 007
2.2	z tego kadra inżynieryjno - techniczna	13 561
2.2.1	pod ziemią	10 469
2.2.2	w tym przeróbka mechaniczna	913
2.2.3	w tym pozostała powierzchnia	2 179
2.3	pracownicy administracyjni i pozostali	4 874
<b>3.</b>	<b>Odejścia</b>	<b>3 736</b>
3.1	z tego ubytki naturalne	1 823
3.2	z tego z przyczyn nie dotyczących pracownika	2
3.3	z tego związane z pracownikiem	1 911
<b>4.</b>	<b>Przyjęcia</b>	<b>4 090</b>
4.1	z tego absolwenci	53
4.2	z tego spoza górnictwa	2 610
4.3	z tego w ramach górnictwa	1 427
<b>5.</b>	<b>Pracownicy posiadający uprawnienia emerytalne</b>	<b>1 619</b>
5.1	robotnicy	864
5.1.1	w tym pod ziemią	730
5.1.2	w tym na powierzchni	134
5.2	z tego kadra inż. - tech.	625
5.2.1	w tym pod ziemią	569
5.2.2	w tym na powierzchni	56
5.3	pozostali na powierzchni	130

Wykres 1.1. Struktura stanu zatrudnienia (na koniec okresu)



Wykres 1.2. Struktura odejść i przyjęć (na koniec okresu)



## **CZĘŚĆ II. Nakłady na wynagrodzenia, zatrudnienie, przeciętne wynagrodzenie**

Obejmuje następujące jednostki:

Polska Grupa Górnicza S.A.

Jastrzębska Spółka Węglowa S.A.

LW Bogdanka S.A.

Tauron Wydobycie S.A.

Węglokoks Kraj Sp. z o.o.

Spółka Restrukturyzacji Kopalń S.A.

PG Silesia sp. z o.o.

EKO-PLUS sp. z o.o.

ZG Siltech sp. z o.o.

Tabela 2.1. Nakłady na wynagrodzenia

	tys. zł	
	miesiąc	od początku roku
<b>OGÓŁEM WYNAGRODZENIA</b>	<b>625 556,2</b>	<b>4 426 651,9</b>
Wynagrodzenie za czas przepracowany	354 725,6	2 456 547,1
w tym: Płaca zasadnicza	163 815,0	1 141 341,4
Karta Górnika	82 320,6	572 050,5
Wynagrodzenie za urlop	114 278,2	571 146,9
Zasiłki chorobowe kopalniane	10 902,9	98 221,8

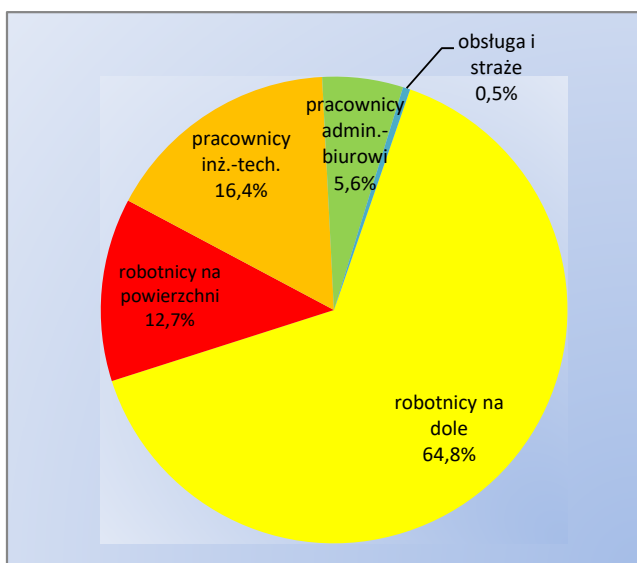
Tabela 2.2. Przeciętne zatrudnienie

	osób	
	miesiąc	od początku roku
<b>OGÓŁEM</b>	<b>83 103</b>	<b>82 918</b>
Na dole	64 327	64 185
w tym: na stanowiskach robotniczych	53 932	53 814
Na powierzchni	18 776	18 733
w tym: na stanowiskach robotniczych	10 490	10 498

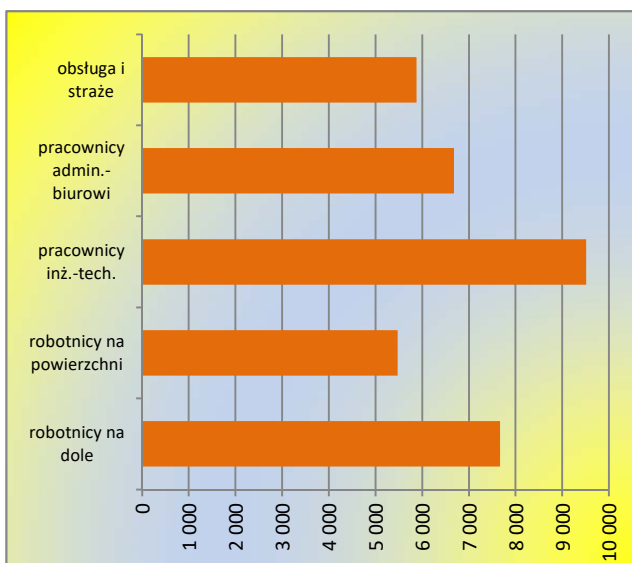
Tabela 2.3. Przeciętne wynagrodzenie

	zł	
	miesiąc	od początku roku
<b>OGÓŁEM</b>	<b>7 527,52</b>	<b>7 626,58</b>
Na dole	7 924,66	8 070,23
w tym: na stanowiskach robotniczych	7 565,40	7 666,69
Na powierzchni	6 166,90	6 106,47
w tym: na stanowiskach robotniczych	5 567,45	5 472,55

Wykres 2.1. Struktura przeciętnego zatrudnienia



Wykres 2.2. Przeciętne wynagrodzenie [zł/prac.]



### **CZĘŚĆ 3. Czas przepracowany, czas nieprzepracowany, wydobyte, wydajność**

Obejmuje następujące jednostki:

Polska Grupa Górnicza S.A.

Jastrzębska Spółka Węglowa S.A.

LW Bogdanka S.A.

Tauron Wydobyte S.A.

Węglkoks Kraj Sp. z o.o.

Spółka Restrukturyzacji Kopalń S.A.

PG Silesia sp. z o.o.

EKO-PLUS sp. z o.o.

ZG Siltech sp. z o.o.



Tabela 3.1. Ilość dniówek przepracowanych i nieprzepracowanych

[pdn(rdn)]

	miesiąc	od początku roku
<b>Dniówki przepracowane ogółem</b>	<b>1 508 632</b>	<b>10 371 082</b>
dniówki przepracowane przy wydobyciu węgla ogółem	1 327 119	9 165 856
w tym: dniówki przepracowane przy wydobyciu węgla przez pracowników na stanowiskach robotniczych dołowych	904 876	6 231 216
dniówki nadliczbowe ogółem	132 858	1 142 775
<b>dniówki nieprzepracowane (urlopy, chorobowe, inne)</b>	<b>497 964</b>	<b>2 785 859</b>

Tabela 3.2. Wydobycie węgla z robót eksploatacyjnych

[ton]

	miesiąc	od początku roku
<b>Wydobycie urobku węglowego</b>	<b>7 536 865</b>	<b>51 013 650</b>
<b>Wydobycie węgla handlowego ogółem</b>	<b>5 213 904</b>	<b>35 409 038</b>
<b>Wydobycie węgla handlowego od poniedziałku do piątku</b>	<b>5 100 137</b>	<b>34 614 630</b>

Tabela 3.3. Wydajność pracy

	miesiąc	od początku roku
W urobku węglowym na robotnikodniówkę robotników dołowych [kg/rdn]	8 329	8 187
W węglu handlowym na pracownikodniówkę [kg/pdn]	3 929	3 863
Na 1 zatrudnionego [kg/zatr]	64 998	442 714

Wykres 3.1. Wydajność pracy (od początku roku)

