

**Publikacja opracowana w ramach  
"Programu badań statystycznych statystyki publicznej" -  
badanie statystyczne**

**Zatrudnienie, wydajność, płace  
i przepracowany czas pracy  
w górnictwie węgla kamiennego  
w Polsce**

***w sierpniu 2019r.***

AGENCJA ROZWOJU PRZEMYSŁU S.A. z siedzibą w Warszawie | Oddział w Katowicach ul. Mikołowska 100 | 40-065 Katowice  
| tel. (+48 32) 757 48 00 | faks: (+48 32) 757 48 69 | [www.katowice.arp.pl](http://www.katowice.arp.pl) | [www.arp.pl](http://www.arp.pl) NIP: 526-030-02-04 | kapitał zakładowy:  
5.297.908.000,00 zł | kapitał wpłacony: 5.297.908.000,00 zł | Konto bankowe: Bank Pekao S.A. VIII O/Warszawa 17 1240 1112 1111 0000 0165  
3845 Sąd Rejonowy dla m.st. Warszawy, XII Wydział Gospodarczy Krajowego Rejestru Sądowego, KRS 0000037957

## Spis treści

### [CZĘŚĆ 1. Stan i struktura zatrudnienia, przyjęcia, zwolnienia, uprawnienia emerytalne](#)

Tabela 1.1. Stan i struktura zatrudnienia, przyjęcia, odejścia oraz ilość pracowników posiadających uprawnienia emerytalne

Wykres 1.1. Struktura stanu zatrudnienia

Wykres 1.2. Struktura odejść i przyjęć

### [CZĘŚĆ 2. Nakłady na wynagrodzenia, zatrudnienie, przeciętne wynagrodzenie](#)

Tabela 2.1. Nakłady na wynagrodzenia

Tabela 2.2. Przeciętne zatrudnienie

Tabela 2.3. Przeciętne wynagrodzenie

Wykres 2.1 Struktura przeciętnego zatrudnienia

Wykres 2.2 Przeciętne wynagrodzenie

### [CZĘŚĆ 3. Czas przepracowany, czas nieprzepracowany, wydobyte, wydajność](#)

Tabela 3.1. Ilość dniówek przepracowanych i nieprzepracowanych

Tabela 3.2. Wydobyte węgla z robót eksploatacyjnych

Tabela 3.3. Wydajność pracy

Wykres 3.1. Wydajność pracy

## **CZĘŚĆ I. Stan i struktura zatrudnienia**

Obejmuje następujące jednostki:

Polska Grupa Górnicza S.A.

Jastrzębska Spółka Węglowa S.A.

LW Bogdanka S.A.

Tauron Wydobycie S.A.

Węglkoks Kraj Sp. z o.o.

Spółka Restrukturyzacji Kopalń S.A.

PG Silesia sp. z o.o.

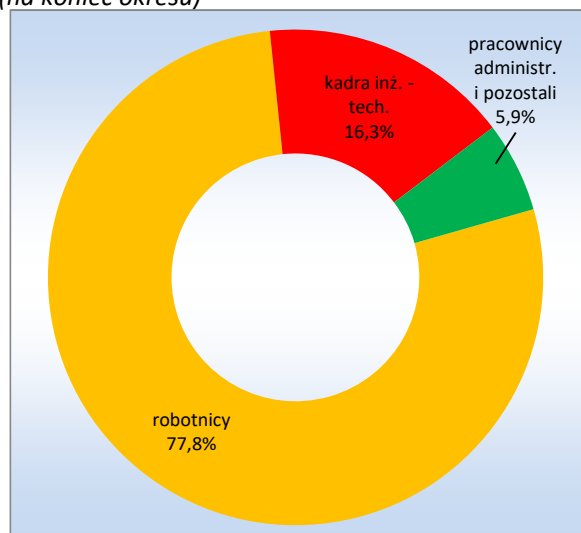
EKO-PLUS sp. z o.o.

ZG Siltech sp. z o.o.

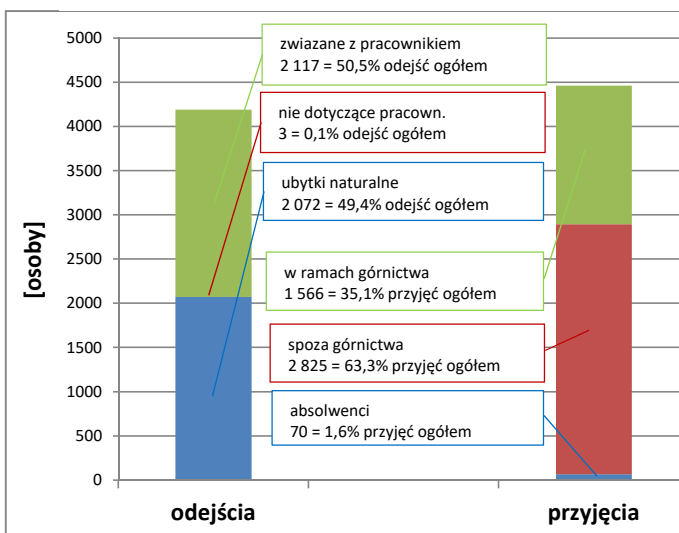
Tabela 1.1. Stan i struktura zatrudnienia, przyjęcia, odejścia oraz ilość pracowników posiadających uprawnienia emerytalne

Lp.	Wyszczególnienie	Liczba osób
<b>1.</b>	<b>Stan zatrudnienia na 31.12.2018r.</b>	<b>82 843</b>
<b>2.</b>	<b>Stan zatrudnienia na 31.08.2019r.</b>	<b>83 112</b>
2.1	robotnicy	64 670
2.1.1	w tym pod ziemią	53 787
2.1.2	w tym przeróbka mechaniczna	5 232
2.1.3	w tym pozostała powierzchnia	5 651
2.2	z tego kadra inżynieryjno - techniczna	13 560
2.2.1	w tym pod ziemią	10 469
2.2.2	w tym przeróbka mechaniczna	859
2.2.3	w tym pozostała powierzchnia	2 232
2.3	pracownicy administracyjni i pozostali	4 882
<b>3.</b>	<b>Odejścia</b>	<b>4 192</b>
3.1	z tego ubytki naturalne	2 072
3.2	z tego z przyczyn nie dotyczących pracownika	3
3.3	z tego związane z pracownikiem	2 117
<b>4.</b>	<b>Przyjęcia</b>	<b>4 461</b>
4.1	z tego absolwenci	70
4.2	z tego spoza górnictwa	2 825
4.3	z tego w ramach górnictwa	1 566
<b>5.</b>	<b>Pracownicy posiadający uprawnienia emerytalne</b>	<b>1 598</b>
5.1	robotnicy	848
5.1.1	w tym pod ziemią	718
5.1.2	w tym na powierzchni	130
5.2	z tego kadra inż. - tech.	615
5.2.1	w tym pod ziemią	560
5.2.2	w tym na powierzchni	55
5.3	pozostali na powierzchni	135

Wykres 1.1. Struktura stanu zatrudnienia (na koniec okresu)



Wykres 1.2. Struktura odejść i przyjęć (na koniec okresu)



## **CZĘŚĆ II. Nakłady na wynagrodzenia, zatrudnienie, przeciętne wynagrodzenie**

Obejmuje następujące jednostki:

Polska Grupa Górnicza S.A.

Jastrzębska Spółka Węglowa S.A.

LW Bogdanka S.A.

Tauron Wydobycie S.A.

Węglkoks Kraj Sp. z o.o.

Spółka Restrukturyzacji Kopalń S.A.

PG Silesia sp. z o.o.

EKO-PLUS sp. z o.o.

ZG Siltech sp. z o.o.

Tabela 2.1. Nakłady na wynagrodzenia

	tys. zł	
	miesiąc	od początku roku
<b>OGÓŁEM WYNAGRODZENIA</b>	<b>646 316,3</b>	<b>5 072 968,3</b>
Wynagrodzenie za czas przepracowany	382 150,2	2 838 697,3
w tym: Płaca zasadnicza	153 376,6	1 294 718,0
Karta Górnika	77 691,8	649 742,3
Wynagrodzenie za urlop	120 294,7	691 441,7
Zasiłki chorobowe kopalniane	10 423,8	108 645,6

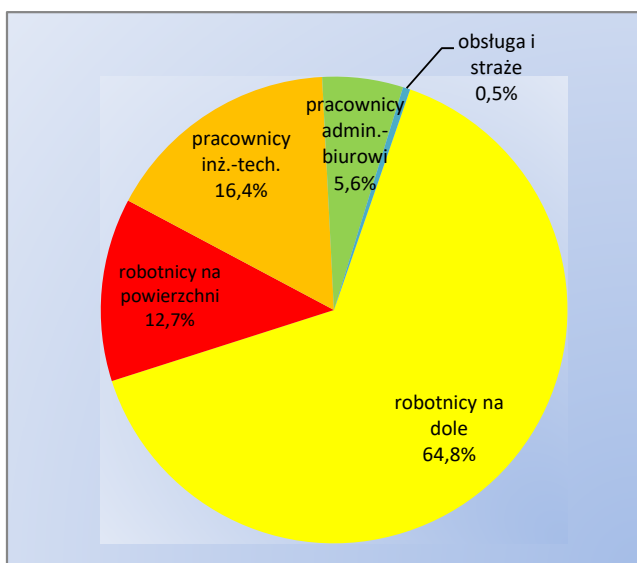
Tabela 2.2. Przeciętne zatrudnienie

	osób	
	miesiąc	od początku roku
<b>OGÓŁEM</b>	<b>82 925</b>	<b>82 921</b>
Na dole	64 178	64 185
w tym: na stanowiskach robotniczych	53 790	53 812
Na powierzchni	18 747	18 735
w tym: na stanowiskach robotniczych	10 478	10 496

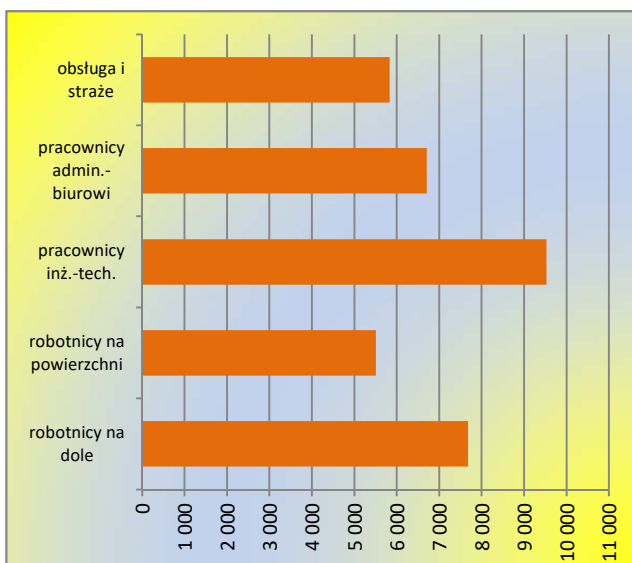
Tabela 2.3. Przeciętne wynagrodzenie

	zł	
	miesiąc	od początku roku
<b>OGÓŁEM</b>	<b>7 793,95</b>	<b>7 647,31</b>
Na dole	8 218,04	8 088,55
w tym: na stanowiskach robotniczych	7 805,35	7 683,85
Na powierzchni	6 342,11	6 135,65
w tym: na stanowiskach robotniczych	5 783,55	5 510,84

Wykres 2.1. Struktura przeciętnego zatrudnienia



Wykres 2.2. Przeciętne wynagrodzenie [zł/prac.]



### **CZĘŚĆ 3. Czas przepracowany, czas nieprzepracowany, wydobyte, wydajność**

Obejmuje następujące jednostki:

Polska Grupa Górnicza S.A.

Jastrzębska Spółka Węglowa S.A.

LW Bogdanka S.A.

Tauron Wydobyte S.A.

Węglkoks Kraj Sp. z o.o.

Spółka Restrukturyzacji Kopalń S.A.

PG Silesia sp. z o.o.

EKO-PLUS sp. z o.o.

ZG Siltech sp. z o.o.



Tabela 3.1. Ilość dniówek przepracowanych i nieprzepracowanych

[pdn(rdn)]

	miesiąc	od początku roku
<b>Dniówki przepracowane ogółem</b>	<b>1 357 032</b>	<b>11 728 113</b>
dniówki przepracowane przy wydobyciu węgla ogółem	1 192 966	10 358 822
w tym:		
dniówki przepracowane przy wydobyciu węgla przez pracowników na stanowiskach robotniczych dołowych	811 772	7 042 988
dniówki nadliczbowe ogółem	158 191	1 300 966
<b>dniówki nieprzepracowane (urlopy, chorobowe, inne)</b>	<b>513 966</b>	<b>3 299 825</b>

Tabela 3.2. Wydobycie węgla z robót eksploatacyjnych

[ton]

	miesiąc	od początku roku
<b>Wydobycie urobku węglowego</b>	<b>7 010 110</b>	<b>58 023 759</b>
<b>Wydobycie węgla handlowego ogółem</b>	<b>4 952 904</b>	<b>40 361 941</b>
<b>Wydobycie węgla handlowego od poniedziałku do piątku</b>	<b>4 784 611</b>	<b>39 399 240</b>

Tabela 3.3. Wydajność pracy

	miesiąc	od początku roku
W urobku węglowym na robotnikodniówkę robotników dołowych [kg/rdn]	8 636	8 239
W węglu handlowym na pracownikodniówkę [kg/pdn]	4 152	3 896
Na 1 zatrudnionego [kg/zatr]	61 863	504 563

Wykres 3.1. Wydajność pracy (od początku roku)

