

**Publikacja opracowana w ramach
"Programu badań statystycznych statystyki publicznej" -
badanie statystyczne**

**Zatrudnienie, wydajność, płace
i przepracowany czas pracy
w górnictwie węgla kamiennego
w Polsce**

w październiku 2019r.

AGENCJA ROZWOJU PRZEMYSŁU S.A. z siedzibą w Warszawie | Oddział w Katowicach ul. Mikołowska 100 | 40-065 Katowice
| tel. (+48 32) 757 48 00 | faks: (+48 32) 757 48 69 | www.katowice.arp.pl | www.arp.pl NIP: 526-030-02-04 | kapitał zakładowy:
5.297.908.000,00 zł | kapitał wpłacony: 5.297.908.000,00 zł | Konto bankowe: Bank Pekao S.A. VIII O/Warszawa 17 1240 1112 1111 0000 0165
3845 Sąd Rejonowy dla m.st. Warszawy, XII Wydział Gospodarczy Krajowego Rejestru Sądowego, KRS 0000037957

Spis treści

[CZĘŚĆ 1. Stan i struktura zatrudnienia, przyjęcia, zwolnienia, uprawnienia emerytalne](#)

Tabela 1.1. Stan i struktura zatrudnienia, przyjęcia, odejścia oraz ilość pracowników posiadających uprawnienia emerytalne

Wykres 1.1. Struktura stanu zatrudnienia

Wykres 1.2. Struktura odejść i przyjęć

[CZĘŚĆ 2. Nakłady na wynagrodzenia, zatrudnienie, przeciętne wynagrodzenie](#)

Tabela 2.1. Nakłady na wynagrodzenia

Tabela 2.2. Przeciętne zatrudnienie

Tabela 2.3. Przeciętne wynagrodzenie

Wykres 2.1 Struktura przeciętnego zatrudnienia

Wykres 2.2 Przeciętne wynagrodzenie

[CZĘŚĆ 3. Czas przepracowany, czas nieprzepracowany, wydobyte, wydajność](#)

Tabela 3.1. Ilość dniówek przepracowanych i nieprzepracowanych

Tabela 3.2. Wydobyte węgla z robót eksploatacyjnych

Tabela 3.3. Wydajność pracy

Wykres 3.1. Wydajność pracy

CZĘŚĆ I. Stan i struktura zatrudnienia

Obejmuje następujące jednostki:

Polska Grupa Górnicza S.A.

Jastrzębska Spółka Węglowa S.A.

LW Bogdanka S.A.

Tauron Wydobycie S.A.

Węglkoks Kraj Sp. z o.o.

Spółka Restrukturyzacji Kopalń S.A.

PG Silesia sp. z o.o.

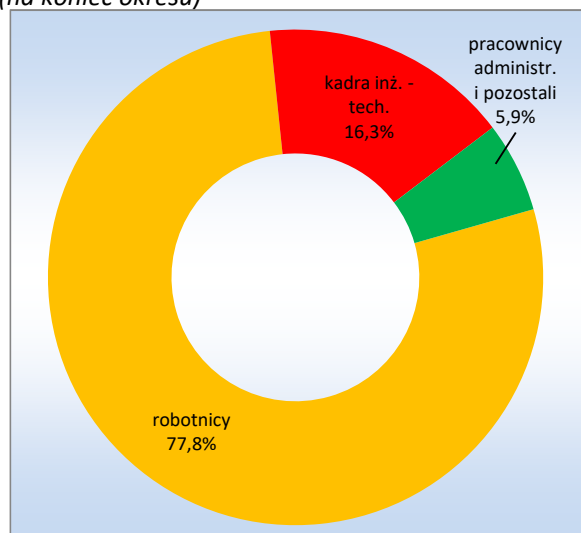
EKO-PLUS sp. z o.o.

ZG Siltech sp. z o.o.

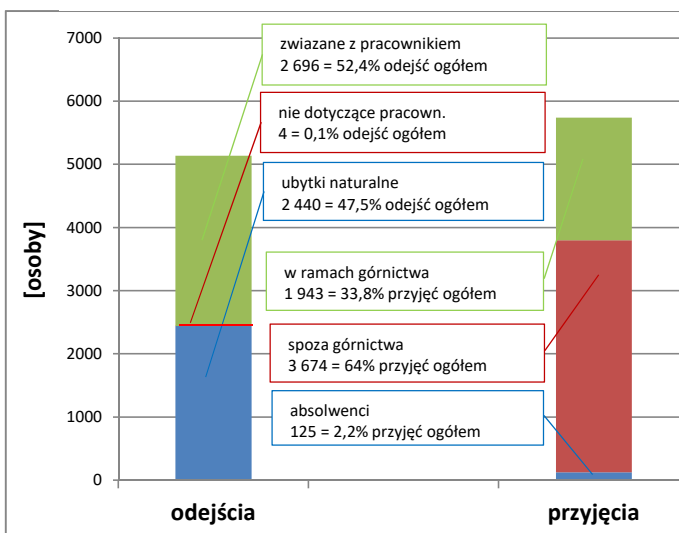
Tabela 1.1. Stan i struktura zatrudnienia, przyjęcia, odejścia oraz ilość pracowników posiadających uprawnienia emerytalne

Lp.	Wyszczególnienie	Liczba osób
1.	Stan zatrudnienia na 31.12.2018r.	82 843
2.	Stan zatrudnienia na 31.10.2019r.	83 446
2.1	robotnicy	64 846
2.1.1	w tym pod ziemią	53 877
2.1.2	w tym przeróbka mechaniczna	5 930
2.1.3	w tym pozostała powierzchnia	5 039
2.2	z tego kadra inżynieryjno - techniczna	13 636
2.2.1	w tym pod ziemią	10 523
2.2.2	w tym przeróbka mechaniczna	921
2.2.3	w tym pozostała powierzchnia	2 192
2.3	pracownicy administracyjni i pozostali	4 964
3.	Odejścia	5 140
3.1	z tego ubytki naturalne	2 440
3.2	z tego z przyczyn nie dotyczących pracownika	4
3.3	z tego związane z pracownikiem	2 696
4.	Przyjęcia	5 742
4.1	z tego absolwenci	125
4.2	z tego spoza górnictwa	3 674
4.3	z tego w ramach górnictwa	1 943
5.	Pracownicy posiadający uprawnienia emerytalne	1 632
5.1	robotnicy	847
5.1.1	w tym pod ziemią	716
5.1.2	w tym na powierzchni	131
5.2	z tego kadra inż. - tech.	635
5.2.1	w tym pod ziemią	573
5.2.2	w tym na powierzchni	62
5.3	pozostali na powierzchni	150

Wykres 1.1. Struktura stanu zatrudnienia (na koniec okresu)



Wykres 1.2. Struktura odejść i przyjęć (na koniec okresu)



CZĘŚĆ II. Nakłady na wynagrodzenia, zatrudnienie, przeciętne wynagrodzenie

Obejmuje następujące jednostki:

Polska Grupa Górnicza S.A.

Jastrzębska Spółka Węglowa S.A.

LW Bogdanka S.A.

Tauron Wydobycie S.A.

Węglkoks Kraj Sp. z o.o.

Spółka Restrukturyzacji Kopalń S.A.

PG Silesia sp. z o.o.

EKO-PLUS sp. z o.o.

ZG Siltech sp. z o.o.

Tabela 2.1. Nakłady na wynagrodzenia

	tys. zł	
	miesiąc	od początku roku
OGÓŁEM WYNAGRODZENIA	605 249,4	6 322 465,6
Wynagrodzenie za czas przepracowany	387 326,6	3 579 700,6
w tym: Płaca zasadnicza	177 309,2	1 632 224,9
Karta Górnika	89 247,8	820 072,8
Wynagrodzenie za urlop	70 141,7	849 871,8
Zasiłki chorobowe kopalniane	12 842,5	133 695,5

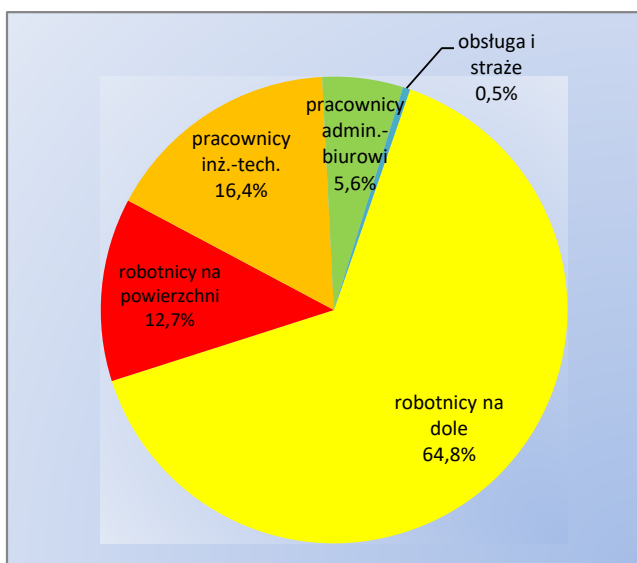
Tabela 2.2. Przeciętne zatrudnienie

	osób	
	miesiąc	od początku roku
OGÓŁEM	83 022	82 920
Na dole	64 133	64 168
w tym: na stanowiskach robotniczych	53 715	53 788
Na powierzchni	18 889	18 752
w tym: na stanowiskach robotniczych	10 537	10 499

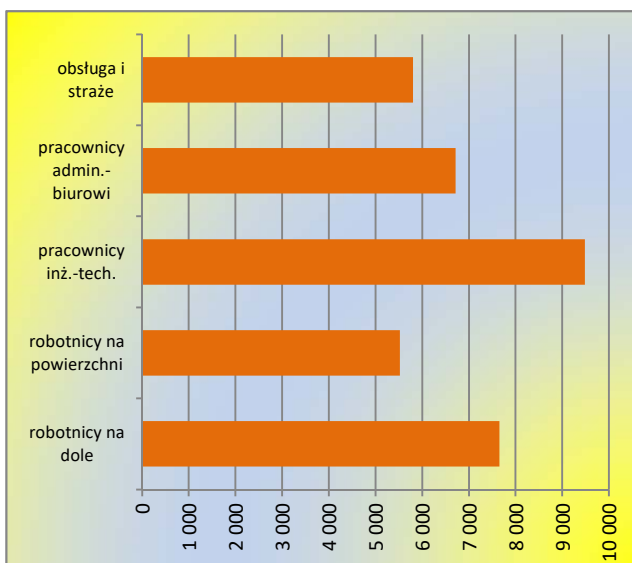
Tabela 2.3. Przeciętne wynagrodzenie

	zł	
	miesiąc	od początku roku
OGÓŁEM	7 290,20	7 624,78
Na dole	7 719,56	8 060,37
w tym: na stanowiskach robotniczych	7 366,98	7 657,38
Na powierzchni	5 832,42	6 134,23
w tym: na stanowiskach robotniczych	5 291,94	5 523,39

Wykres 2.1. Struktura przeciętnego zatrudnienia



Wykres 2.2. Przeciętne wynagrodzenie [zł/prac.]



CZĘŚĆ 3. Czas przepracowany, czas nieprzepracowany, wydobyte, wydajność

Obejmuje następujące jednostki:

Polska Grupa Górnicza S.A.

Jastrzębska Spółka Węglowa S.A.

LW Bogdanka S.A.

Tauron Wydobyte S.A.

Węglkoks Kraj Sp. z o.o.

Spółka Restrukturyzacji Kopalń S.A.

PG Silesia sp. z o.o.

EKO-PLUS sp. z o.o.

ZG Siltech sp. z o.o.

Tabela 3.1. Ilość dniówek przepracowanych i nieprzepracowanych

[pdn(rdn)]

	miesiąc	od początku roku
Dniówki przepracowane ogółem	1 638 876	14 799 368
dniówki przepracowane przy wydobyciu węgla ogółem	1 445 139	13 062 414
w tym: dniówki przepracowane przy wydobyciu węgla przez pracowników na stanowiskach robotniczych dołowych	984 635	8 882 523
dniówki nadliczbowe ogółem	143 631	1 593 107
dniówki nieprzepracowane (urlopy, chorobowe, inne)	354 392	4 067 710

Tabela 3.2. Wydobycie węgla z robót eksploatacyjnych

[ton]

	miesiąc	od początku roku
Wydobycie urobku węglowego	7 672 330	72 701 364
Wydobycie węgla handlowego ogółem	5 357 659	50 659 451
Wydobycie węgla handlowego od poniedziałku do piątku	5 256 463	49 477 540

Tabela 3.3. Wydajność pracy

	miesiąc	od początku roku
W urobku węglowym na robotnikodniówkę robotników dołowych [kg/rdn]	7 792	8 185
W węglu handlowym na pracownikodniówkę [kg/pdn]	3 707	3 878
Na 1 zatrudnionego [kg/zatr]	66 814	633 164

Wykres 3.1. Wydajność pracy (od początku roku)

