

**Publikacja opracowana w ramach
"Programu badań statystycznych statystyki publicznej" -
badanie statystyczne**

**Zatrudnienie, wydajność, płace
i przepracowany czas pracy
w górnictwie węgla kamiennego
w Polsce**

w listopadzie 2019r.

AGENCJA ROZWOJU PRZEMYSŁU S.A. z siedzibą w Warszawie | Oddział w Katowicach ul. Mikołowska 100 | 40-065 Katowice
| tel. (+48 32) 757 48 00 | faks: (+48 32) 757 48 69 | www.katowice.arp.pl | www.arp.pl NIP: 526-030-02-04 | kapitał zakładowy:
5.297.908.000,00 zł | kapitał wpłacony: 5.297.908.000,00 zł | Konto bankowe: Bank Pekao S.A. VIII O/Warszawa 17 1240 1112 1111 0000 0165
3845 Sąd Rejonowy dla m.st. Warszawy, XII Wydział Gospodarczy Krajowego Rejestru Sądowego, KRS 0000037957

Spis treści

[CZĘŚĆ 1. Stan i struktura zatrudnienia, przyjęcia, zwolnienia, uprawnienia emerytalne](#)

Tabela 1.1. Stan i struktura zatrudnienia, przyjęcia, odejścia oraz ilość pracowników posiadających uprawnienia emerytalne

Wykres 1.1. Struktura stanu zatrudnienia

Wykres 1.2. Struktura odejść i przyjęć

[CZĘŚĆ 2. Nakłady na wynagrodzenia, zatrudnienie, przeciętne wynagrodzenie](#)

Tabela 2.1. Nakłady na wynagrodzenia

Tabela 2.2. Przeciętne zatrudnienie

Tabela 2.3. Przeciętne wynagrodzenie

Wykres 2.1 Struktura przeciętnego zatrudnienia

Wykres 2.2 Przeciętne wynagrodzenie

[CZĘŚĆ 3. Czas przepracowany, czas nieprzepracowany, wydobyte, wydajność](#)

Tabela 3.1. Ilość dniówek przepracowanych i nieprzepracowanych

Tabela 3.2. Wydobyte węgla z robót eksploatacyjnych

Tabela 3.3. Wydajność pracy

Wykres 3.1. Wydajność pracy

CZĘŚĆ I. Stan i struktura zatrudnienia

Obejmuje następujące jednostki:

Polska Grupa Górnicza S.A.

Jastrzębska Spółka Węglowa S.A.

LW Bogdanka S.A.

Tauron Wydobycie S.A.

Węglkoks Kraj Sp. z o.o.

Spółka Restrukturyzacji Kopalń S.A.

PG Silesia sp. z o.o.

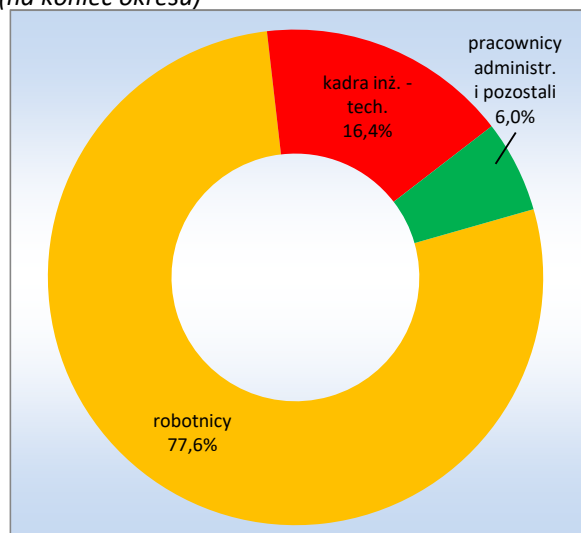
EKO-PLUS sp. z o.o.

ZG Siltech sp. z o.o.

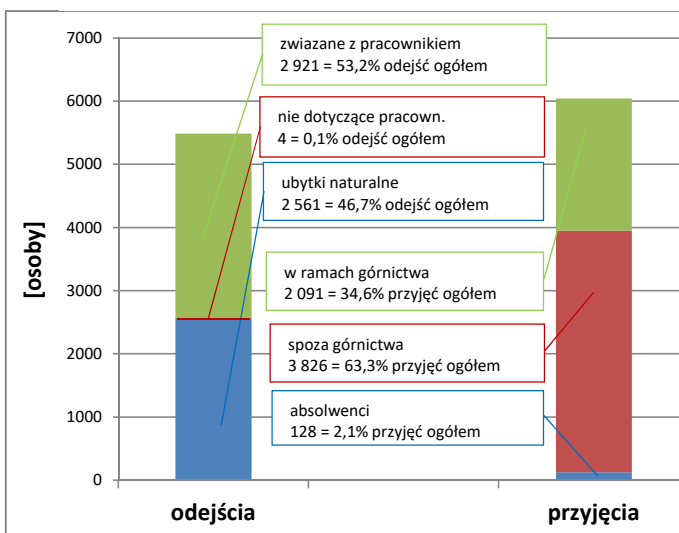
Tabela 1.1. Stan i struktura zatrudnienia, przyjęcia, odejścia oraz ilość pracowników posiadających uprawnienia emerytalne

Lp.	Wyszczególnienie	Liczba osób
1.	Stan zatrudnienia na 31.12.2018r.	82 843
2.	Stan zatrudnienia na 30.11.2019r.	83 403
2.1	robotnicy	64 771
2.1.1	w tym pod ziemią	53 804
2.1.2	w tym przeróbka mechaniczna	5 768
2.1.3	w tym pozostała powierzchnia	5 199
2.2	z tego kadra inżynieryjno - techniczna	13 655
2.2.1	w tym pod ziemią	10 537
2.2.2	w tym przeróbka mechaniczna	894
2.2.3	w tym pozostała powierzchnia	2 224
2.3	pracownicy administracyjni i pozostali	4 977
3.	Odejścia	5 486
3.1	z tego ubytki naturalne	2 561
3.2	z tego z przyczyn nie dotyczących pracownika	4
3.3	z tego związane z pracownikiem	2 921
4.	Przyjęcia	6 045
4.1	z tego absolwenci	128
4.2	z tego spoza górnictwa	3 826
4.3	z tego w ramach górnictwa	2 091
5.	Pracownicy posiadający uprawnienia emerytalne	1 703
5.1	robotnicy	896
5.1.1	w tym pod ziemią	760
5.1.2	w tym na powierzchni	136
5.2	z tego kadra inż. - tech.	648
5.2.1	w tym pod ziemią	585
5.2.2	w tym na powierzchni	63
5.3	pozostali na powierzchni	159

Wykres 1.1. Struktura stanu zatrudnienia (na koniec okresu)



Wykres 1.2. Struktura odejść i przyjęć (na koniec okresu)



CZĘŚĆ II. Nakłady na wynagrodzenia, zatrudnienie, przeciętne wynagrodzenie

Obejmuje następujące jednostki:

Polska Grupa Górnicza S.A.

Jastrzębska Spółka Węglowa S.A.

LW Bogdanka S.A.

Tauron Wydobycie S.A.

Węglkoks Kraj Sp. z o.o.

Spółka Restrukturyzacji Kopalń S.A.

PG Silesia sp. z o.o.

EKO-PLUS sp. z o.o.

ZG Siltech sp. z o.o.

Tabela 2.1. Nakłady na wynagrodzenia

	tys. zł	
	miesiąc	od początku roku
OGÓŁEM WYNAGRODZENIA	968 169,8	7 290 635,4
Wynagrodzenie za czas przepracowany	394 508,5	3 974 207,6
w tym: Płaca zasadnicza	166 083,2	1 798 306,6
Karta Górnika	83 679,5	903 752,3
Wynagrodzenie za urlop	56 717,1	906 589,0
Zasiłki chorobowe kopalniane	10 703,2	144 400,1

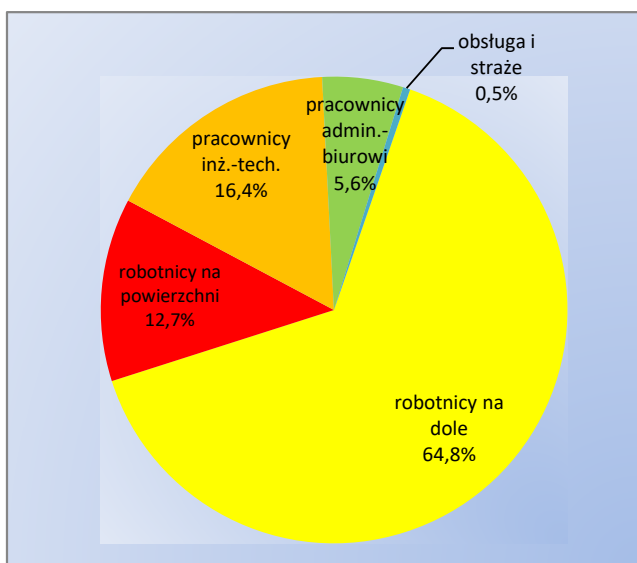
Tabela 2.2. Przeciętne zatrudnienie

	osób	
	miesiąc	od początku roku
OGÓŁEM	83 164	82 943
Na dole	64 220	64 178
w tym: na stanowiskach robotniczych	53 784	53 794
Na powierzchni	18 944	18 765
w tym: na stanowiskach robotniczych	10 565	10 501

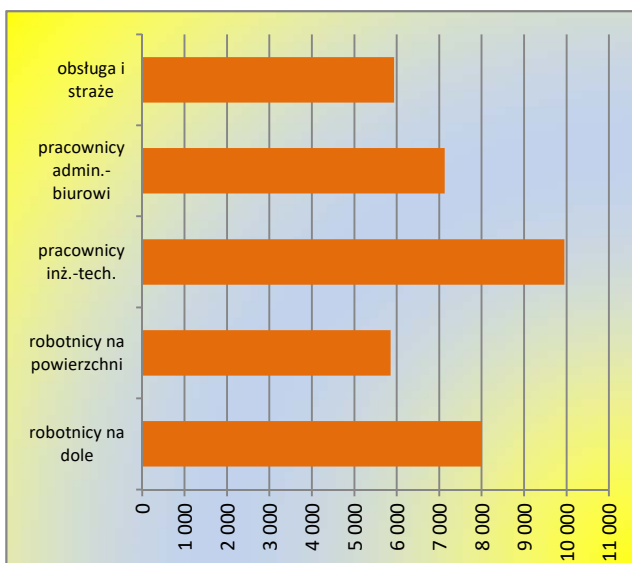
Tabela 2.3. Przeciętne wynagrodzenie

	zł	
	miesiąc	od początku roku
OGÓŁEM	11 641,71	7 990,88
Na dole	12 160,92	8 432,69
w tym: na stanowiskach robotniczych	11 463,68	8 002,44
Na powierzchni	9 881,60	6 479,80
w tym: na stanowiskach robotniczych	9 133,36	5 855,47

Wykres 2.1. Struktura przeciętnego zatrudnienia



Wykres 2.2. Przeciętne wynagrodzenie [zł/prac.]



CZĘŚĆ 3. Czas przepracowany, czas nieprzepracowany, wydobyte, wydajność

Obejmuje następujące jednostki:

Polska Grupa Górnicza S.A.

Jastrzębska Spółka Węglowa S.A.

LW Bogdanka S.A.

Tauron Wydobyte S.A.

Węglkoks Kraj Sp. z o.o.

Spółka Restrukturyzacji Kopalń S.A.

PG Silesia sp. z o.o.

EKO-PLUS sp. z o.o.

ZG Siltech sp. z o.o.

Tabela 3.1. Ilość dniówek przepracowanych i nieprzepracowanych

[pdn(rdn)]

	miesiąc	od początku roku
Dniówki przepracowane ogółem	1 442 496	16 241 864
dniówki przepracowane przy wydobyciu węgla ogółem	1 266 736	14 329 150
w tym:		
dniówki przepracowane przy wydobyciu węgla przez pracowników na stanowiskach robotniczych dołowych	857 852	9 740 375
dniówki nadliczbowe ogółem	183 734	1 776 841
dniówki nieprzepracowane (urlopy, chorobowe, inne)	281 751	4 349 462

Tabela 3.2. Wydobycie węgla z robót eksploatacyjnych

[ton]

	miesiąc	od początku roku
Wydobycie urobku węglowego	7 213 674	79 913 799
Wydobycie węgla handlowego ogółem	5 059 598	55 717 810
Wydobycie węgla handlowego od poniedziałku do piątku	4 897 588	54 373 889

Tabela 3.3. Wydajność pracy

	miesiąc	od początku roku
W urobku węglowym na robotnikodniówkę robotników dołowych [kg/rdn]	8 409	8 204
W węglu handlowym na pracownikodniówkę [kg/pdn]	3 994	3 888
Na 1 zatrudnionego [kg/zatr]	62 990	696 136

Wykres 3.1. Wydajność pracy (od początku roku)

