

**Publikacja opracowana w ramach
"Programu badań statystycznych statystyki publicznej" -
badanie statystyczne**

**Zatrudnienie, wydajność, płace
i przepracowany czas pracy
w górnictwie węgla kamiennego
w Polsce**

w grudniu 2019 r.

Spis treści

[CZĘŚĆ 1. Stan i struktura zatrudnienia, przyjęcia, zwolnienia, uprawnienia emerytalne](#)

Tabela 1.1. Stan i struktura zatrudnienia, przyjęcia, odejścia oraz ilość pracowników posiadających uprawnienia emerytalne

Wykres 1.1. Struktura stanu zatrudnienia

Wykres 1.2. Struktura odejść i przyjęć

[CZĘŚĆ 2. Nakłady na wynagrodzenia, zatrudnienie, przeciętne wynagrodzenie](#)

Tabela 2.1. Nakłady na wynagrodzenia

Tabela 2.2. Przeciętne zatrudnienie

Tabela 2.3. Przeciętne wynagrodzenie

Wykres 2.1. Struktura przeciętnego zatrudnienia

Wykres 2.2. Przeciętne wynagrodzenie

[CZĘŚĆ 3. Czas przepracowany, czas nieprzepracowany, wydobyte, wydajność](#)

Tabela 3.1. Ilość dniówek przepracowanych i nieprzepracowanych

Tabela 3.2. Wydobyte węgla z robót eksploatacyjnych

Tabela 3.3. Wydajność pracy

Wykres 3.1. Wydajność pracy

CZĘŚĆ 1. Stan i struktura zatrudnienia

Obejmuje następujące jednostki:

Polska Grupa Górnicza S.A.

Jastrzębska Spółka Węglowa S.A.

LW Bogdanka S.A.

Tauron Wydobycie S.A.

Węglkoks Kraj Sp. z o.o.

Spółka Restrukturyzacji Kopalń S.A.

PG Silesia Sp. z o.o.

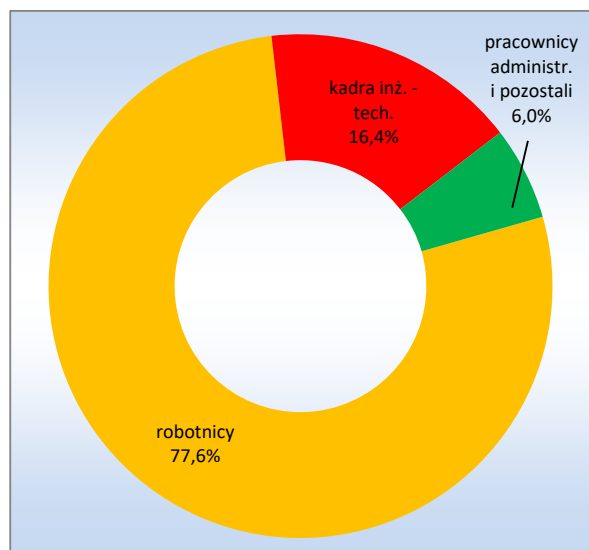
EKO-PLUS Sp. z o.o.

ZG Siltech Sp. z o.o.

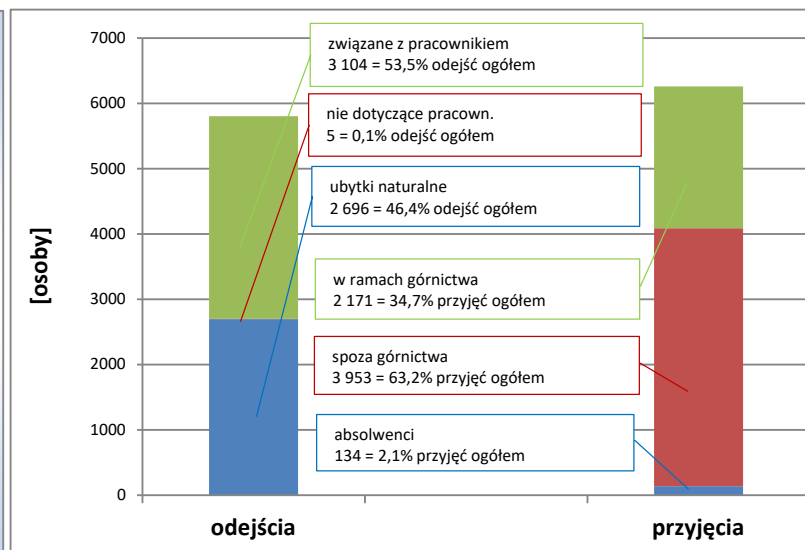
Tabela 1.1. Stan i struktura zatrudnienia, przyjęcia, odejścia oraz ilość pracowników posiadających uprawnienia emerytalne

Lp.	Wyszczególnienie	Liczba osób
1.	Stan zatrudnienia na 31.12.2018 r.	82 843
2.	Stan zatrudnienia na 31.12.2019 r.	83 297
2.1	robotnicy	64 676
2.1.1	w tym pod ziemią	53 723
2.1.2	w tym przeróbka mechaniczna	5 908
2.1.3	w tym pozostała powierzchnia	5 045
2.2	z tego kadra inżynieryjno-techniczna	13 644
2.2.1	w tym pod ziemią	10 536
2.2.2	w tym przeróbka mechaniczna	917
2.2.3	w tym pozostała powierzchnia	2 191
2.3	pracownicy administracyjni i pozostali	4 977
3.	Odejścia	5 805
3.1	z tego ubytki naturalne	2 696
3.2	z tego z przyczyn nie dotyczących pracownika	5
3.3	z tego związane z pracownikiem	3 104
4.	Przyjęcia	6 258
4.1	z tego absolwenci	134
4.2	z tego spoza górnictwa	3 953
4.3	z tego w ramach górnictwa	2 171
5.	Pracownicy posiadający uprawnienia emerytalne	1 767
5.1	robotnicy	961
5.1.1	w tym pod ziemią	824
5.1.2	w tym na powierzchni	137
5.2	z tego kadra inżynieryjno-techniczna	646
5.2.1	w tym pod ziemią	588
5.2.2	w tym na powierzchni	58
5.3	pozostali na powierzchni	160

Wykres 1.1. Struktura stanu zatrudnienia (na koniec okresu)



Wykres 1.2. Struktura odejść i przyjęć (na koniec okresu)



CZĘŚĆ 2. Nakłady na wynagrodzenia, zatrudnienie, przeciętne wynagrodzenie

Obejmuje następujące jednostki:

Polska Grupa Górnicza S.A.

Jastrzębska Spółka Węglowa S.A.

LW Bogdanka S.A.

Tauron Wydobycie S.A.

Węglkokoks Kraj Sp. z o.o.

Spółka Restrukturyzacji Kopalń S.A.

PG Silesia Sp. z o.o.

EKO-PLUS Sp. z o.o.

ZG Siltech Sp. z o.o.

Tabela 2.1. Nakłady na wynagrodzenia

	[tys. zł]	
	grudzień 2019	od początku roku
OGÓŁEM WYNAGRODZENIA	1 301 220,2	8 591 855,6
wynagrodzenie za czas przepracowany	374 007,3	4 348 214,9
w tym: płaca zasadnicza	151 777,7	1 950 084,3
Karta Górnika	76 830,9	980 583,2
wynagrodzenie za urlop	78 366,8	984 955,7
zasiłki chorobowe kopalniane	12 265,3	156 665,5

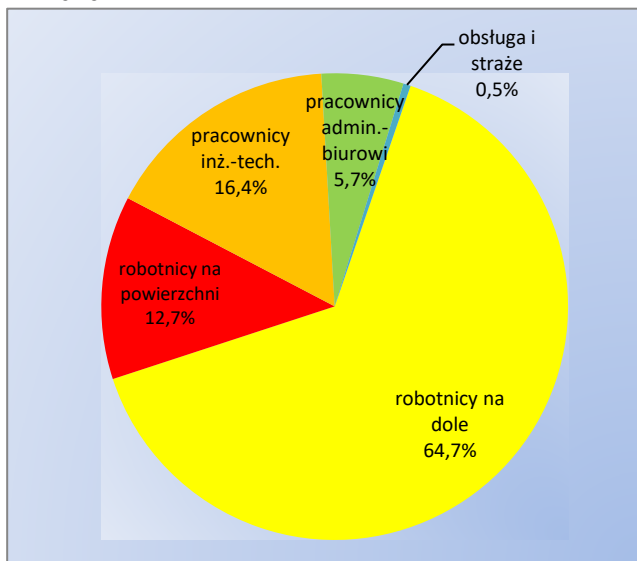
Tabela 2.2. Przeciętne zatrudnienie

	[osób]	
	grudzień 2019	od początku roku
OGÓŁEM	83 068	82 956
na dole	64 134	64 172
w tym: na stanowiskach robotniczych	53 684	53 781
na powierzchni	18 934	18 784
w tym: na stanowiskach robotniczych	10 549	10 508

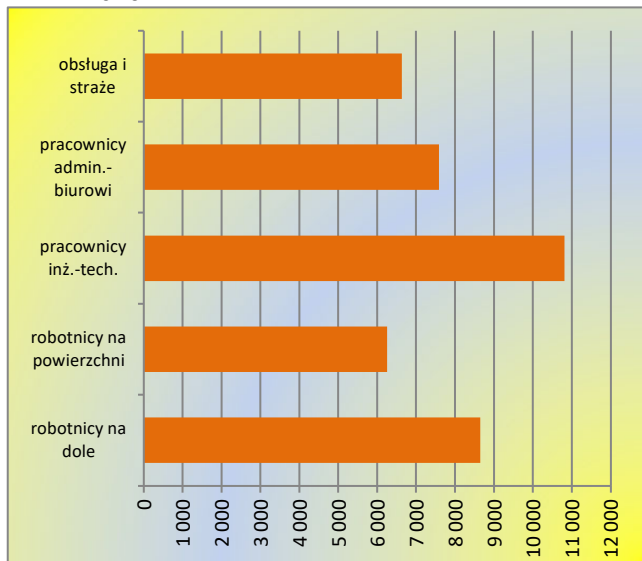
Tabela 2.3. Przeciętne wynagrodzenie

	[zł]	
	grudzień 2019	od początku roku
OGÓŁEM	15 664,56	8 630,93
na dole	16 685,25	9 120,31
w tym: na stanowiskach robotniczych	15 753,73	8 647,68
na powierzchni	12 207,23	6 959,05
w tym: na stanowiskach robotniczych	10 619,17	6 252,70

Wykres 2.1. Struktura przeciętnego zatrudnienia w 2019 r.



Wykres 2.2. Przeciętne wynagrodzenie [zł/prac.] w 2019 r.



CZĘŚĆ 3. Czas przepracowany, czas nieprzepracowany, wydobyte, wydajność

Obejmuje następujące jednostki:

Polska Grupa Górnicza S.A.

Jastrzębska Spółka Węglowa S.A.

LW Bogdanka S.A.

Tauron Wydobyte S.A.

Węglkoks Kraj Sp. z o.o.

Spółka Restrukturyzacji Kopalń S.A.

PG Silesia Sp. z o.o.

EKO-PLUS Sp. z o.o.

ZG Siltech Sp. z o.o.

Tabela 3.1. Ilość dniówek przepracowanych i nieprzepracowanych

		[pdn(rdn)]	
		grudzień 2019	od początku roku
Dniówki przepracowane ogółem		1 313 258	17 555 122
dniówki przepracowane przy wydobyciu węgla ogółem		1 152 943	15 482 148
w tym:	dniówki przepracowane przy wydobyciu węgla przez pracowników na stanowiskach robotniczych dołowych	774 916	10 515 346
dniówki nadliczbowe ogółem		156 607	1 933 447
dniówki nieprzepracowane (urlopy, chorobowe, inne)		373 260	4 722 722

Tabela 3.2. Wydobycie węgla z robót eksploatacyjnych

		[ton]	
		grudzień 2019	od początku roku
Wydobycie urobku węglowego		6 961 870	86 866 103
Wydobycie węgla handlowego ogółem		4 870 428	60 578 672
Wydobycie węgla handlowego od poniedziałku do piątku		4 717 994	59 082 317

Tabela 3.3. Wydajność pracy

		grudzień 2019	od początku roku
W urobku węglowym na robotnikodniówkę robotników dołowych [kg/rdn]		8 984	8 261
W węglu handlowym na pracownikodniówkę [kg/pdn]		4 224	3 913
Na 1 zatrudnionego [kg/zatr]		60 711	756 694

Wykres 3.1. Wydajność pracy (od początku roku)

