

**Publikacja opracowana w ramach
"Programu badań statystycznych statystyki publicznej" -
badanie statystyczne**

**Zatrudnienie, wydajność, płace
i przepracowany czas pracy
w górnictwie węgla kamiennego
w Polsce**

w styczniu 2020 r.

Spis treści

[CZĘŚĆ 1. Stan i struktura zatrudnienia, przyjęcia, zwolnienia, uprawnienia emerytalne](#)

Tabela 1.1. Stan i struktura zatrudnienia, przyjęcia, odejścia oraz ilość pracowników posiadających uprawnienia emerytalne

Wykres 1.1. Struktura stanu zatrudnienia

Wykres 1.2. Struktura odejść i przyjęć

[CZĘŚĆ 2. Nakłady na wynagrodzenia, zatrudnienie, przeciętne wynagrodzenie](#)

Tabela 2.1. Nakłady na wynagrodzenia

Tabela 2.2. Przeciętne zatrudnienie

Tabela 2.3. Przeciętne wynagrodzenie

Wykres 2.1. Struktura przeciętnego zatrudnienia

Wykres 2.2. Przeciętne wynagrodzenie

[CZĘŚĆ 3. Czas przepracowany, czas nieprzepracowany, wydobyte, wydajność](#)

Tabela 3.1. Ilość dniówek przepracowanych i nieprzepracowanych

Tabela 3.2. Wydobyte węgla z robót eksploatacyjnych

Tabela 3.3. Wydajność pracy

Wykres 3.1. Wydajność pracy

CZĘŚĆ 1. Stan i struktura zatrudnienia

Obejmuje następujące jednostki:

Polska Grupa Górnicza S.A.

Jastrzębska Spółka Węglowa S.A.

LW Bogdanka S.A.

Tauron Wydobycie S.A.

Węglokoks Kraj Sp. z o.o.

Spółka Restrukturyzacji Kopalń S.A.

PG Silesia Sp. z o.o.

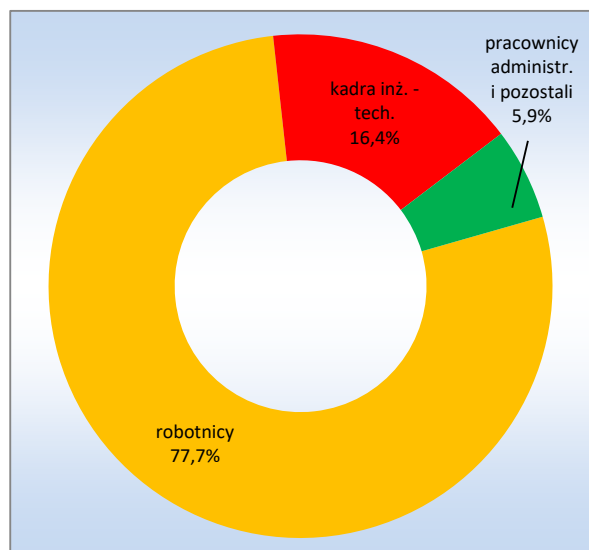
EKO-PLUS Sp. z o.o.

ZG Siltech Sp. z o.o.

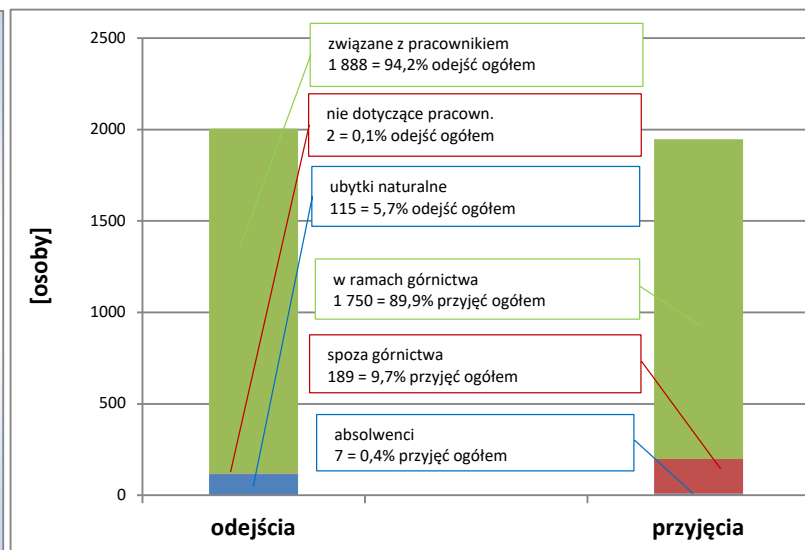
Tabela 1.1. Stan i struktura zatrudnienia, przyjęcia, odejścia oraz ilość pracowników posiadających uprawnienia emerytalne

Lp.	Wyszczególnienie		Liczba osób
1.	Stan zatrudnienia na 31.12.2019 r.		83 297
2.	Stan zatrudnienia na 31.01.2020 r.		83 238
2.1	robotnicy		64 644
2.1.1	w tym	pod ziemią	53 668
2.1.2		przeróbka mechaniczna	5 909
2.1.3		pozostała powierzchnia	5 067
2.2	z tego	kadra inżynieryjno-techniczna	13 678
2.2.1		w tym pod ziemią	10 532
2.2.2		w tym przeróbka mechaniczna	914
2.2.3		pozostała powierzchnia	2 232
2.3	pracownicy administracyjni i pozostali		4 916
3.	Odejścia		2 005
3.1	z tego	ubytki naturalne	115
3.2		z przyczyn nie dotyczących pracownika	2
3.3		związane z pracownikiem	1 888
4.	Przyjęcia		1 946
4.1	z tego	absolwenci	7
4.2		spoza górnictwa	189
4.3		w ramach górnictwa	1 750
5.	Pracownicy posiadający uprawnienia emerytalne		2 005
5.1	robotnicy		1 118
5.1.1	w tym	pod ziemią	924
5.1.2		na powierzchni	194
5.2	z tego	kadra inżynieryjno-techniczna	702
5.2.1		w tym pod ziemią	630
5.2.2		w tym na powierzchni	72
5.3	pozostali na powierzchni		185

Wykres 1.1. Struktura stanu zatrudnienia (na koniec okresu)



Wykres 1.2. Struktura odejść i przyjęć (na koniec okresu)



CZĘŚĆ 2. Nakłady na wynagrodzenia, zatrudnienie, przeciętne wynagrodzenie

Obejmuje następujące jednostki:

Polska Grupa Górnicza S.A.

Jastrzębska Spółka Węglowa S.A.

LW Bogdanka S.A.

Tauron Wydobycie S.A.

Węglokoks Kraj Sp. z o.o.

Spółka Restrukturyzacji Kopalń S.A.

PG Silesia Sp. z o.o.

EKO-PLUS Sp. z o.o.

ZG Siltech Sp. z o.o.

Tabela 2.1. Nakłady na wynagrodzenia

	[tys. zł]	
	styczeń 2020	od początku roku
OGÓŁEM WYNAGRODZENIA	566 439,4	566 439,4
wynagrodzenie za czas przepracowany	348 293,7	348 293,7
w tym: płaca zasadnicza	168 054,9	168 054,9
w tym: Karta Górnika	84 471,9	84 471,9
wynagrodzenie za urlop	84 098,5	84 098,5
zasiłki chorobowe kopalniane	12 809,5	12 809,5

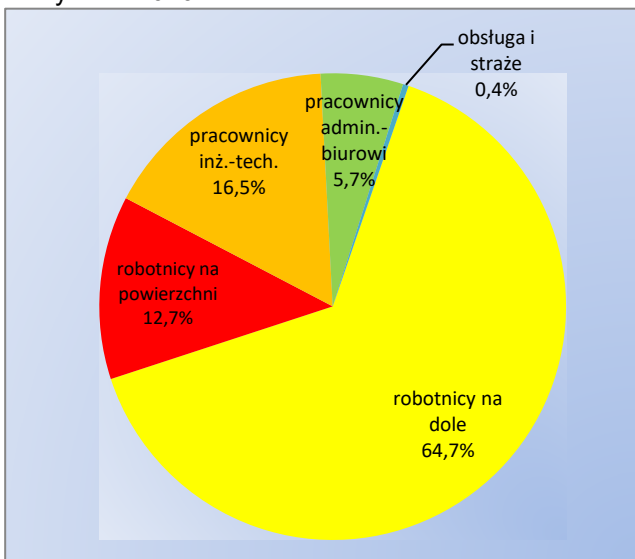
Tabela 2.2. Przeciętne zatrudnienie

	[osób]	
	styczeń 2020	od początku roku
OGÓŁEM	83 017	83 017
na dole	64 086	64 086
w tym: na stanowiskach robotniczych	53 638	53 638
na powierzchni	18 931	18 931
w tym: na stanowiskach robotniczych	10 558	10 558

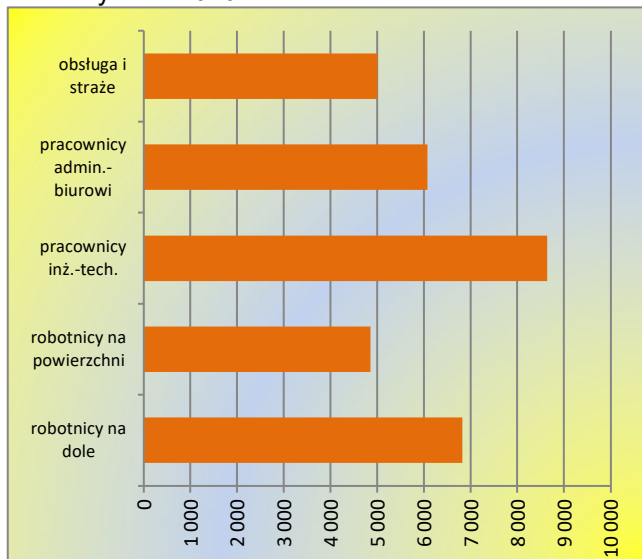
Tabela 2.3. Przeciętne wynagrodzenie

	[zł]	
	styczeń 2020	od początku roku
OGÓŁEM	6 823,20	6 823,20
na dole	7 227,99	7 227,99
w tym: na stanowiskach robotniczych	6 823,70	6 823,70
na powierzchni	5 452,88	5 452,88
w tym: na stanowiskach robotniczych	4 855,80	4 855,80

Wykres 2.1. Struktura przeciętnego zatrudnienia w styczniu 2020 r.



Wykres 2.2. Przeciętne wynagrodzenie [zł/prac.] w styczniu 2020 r.



CZĘŚĆ 3. Czas przepracowany, czas nieprzepracowany, wydobyte, wydajność

Obejmuje następujące jednostki:

Polska Grupa Górnicza S.A.

Jastrzębska Spółka Węglowa S.A.

LW Bogdanka S.A.

Tauron Wydobyte S.A.

Węglkoks Kraj Sp. z o.o.

Spółka Restrukturyzacji Kopalń S.A.

PG Silesia Sp. z o.o.

EKO-PLUS Sp. z o.o.

ZG Siltech Sp. z o.o.

Tabela 3.1. Ilość dniówek przepracowanych i nieprzepracowanych

		[pdn(rdn)]	
		styczeń 2020	od początku roku
Dniówki przepracowane ogółem		1 478 874	1 478 874
dniówki przepracowane przy wydobyciu węgla ogółem		1 298 497	1 298 497
w tym:	dniówki przepracowane przy wydobyciu węgla przez pracowników na stanowiskach robotniczych dołowych	877 431	877 431
dniówki nadliczbowe ogółem		154 482	154 482
dniówki nieprzepracowane (urlopy, chorobowe, inne)		396 905	396 905

Tabela 3.2. Wydobycie węgla z robót eksploatacyjnych

		[ton]	
		styczeń 2020	od początku roku
Wydobycie urobku węglowego		7 692 566	7 692 566
Wydobycie węgla handlowego ogółem		5 162 521	5 162 521
Wydobycie węgla handlowego od poniedziałku do piątku		5 019 675	5 019 675

Tabela 3.3. Wydajność pracy

		styczeń 2020	od początku roku
W urobku węglowym na robotnikodniówkę robotników dołowych [kg/rdn]		8 767	8 767
W węglu handlowym na pracownikodniówkę [kg/pdn]		3 976	3 976
Na 1 zatrudnionego [kg/zatr]		64 374	64 374

Wykres 3.1. Wydajność pracy (od początku roku)

