

Publikacja opracowana w ramach
„Programu badań statystycznych statystyki publicznej”
badanie statystyczne „Górnictwo węgla kamiennego i brunatnego”

**Zatrudnienie, wydajność, płace
i przepracowany czas pracy
w górnictwie węgla kamiennego
w Polsce**

w maju 2020 r.

Katowice, lipiec 2020 r.

Spis treści

[CZĘŚĆ 1. Stan i struktura zatrudnienia, przyjęcia, zwolnienia, uprawnienia emerytalne](#)

Tabela 1.1. Stan i struktura zatrudnienia, przyjęcia, odejścia oraz ilość pracowników posiadających uprawnienia emerytalne

Wykres 1.1. Struktura stanu zatrudnienia

Wykres 1.2. Struktura odejść i przyjęć

[CZĘŚĆ 2. Nakłady na wynagrodzenia, zatrudnienie, przeciętne wynagrodzenie](#)

Tabela 2.1. Nakłady na wynagrodzenia

Tabela 2.2. Przeciętne zatrudnienie

Tabela 2.3. Przeciętne wynagrodzenie

Wykres 2.1 Struktura przeciętnego zatrudnienia

Wykres 2.2 Przeciętne wynagrodzenie

[CZĘŚĆ 3. Czas przepracowany, czas nieprzepracowany, wydobyte, wydajność](#)

Tabela 3.1. Ilość dniówek przepracowanych i nieprzepracowanych

Tabela 3.2. Wydobyte węgla z robót eksploatacyjnych

Tabela 3.3. Wydajność pracy

Wykres 3.1. Wydajność pracy

CZEŚĆ I. Stan i struktura zatrudnienia

Obejmuje następujące jednostki:

Polska Grupa Górnicza S.A.

Jastrzębska Spółka Węglowa S.A.

LW Bogdanka S.A.

Tauron Wydobycie S.A.

Węglkoks Kraj Sp. z o.o.

Spółka Restrukturyzacji Kopalń S.A.

PG Silesia sp. z o.o.

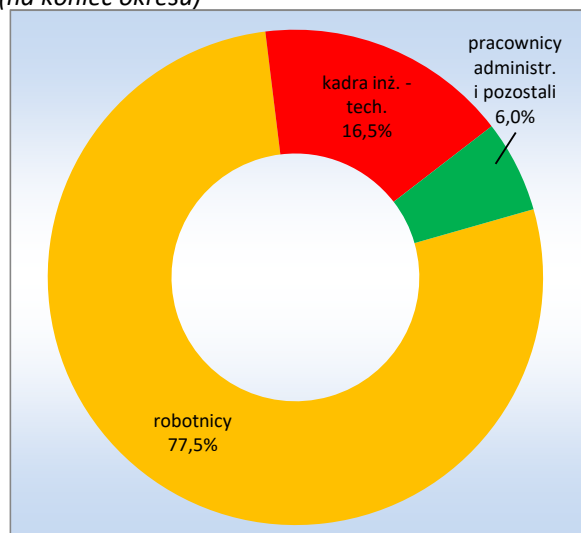
EKO-PLUS Sp. z o.o.

ZG Siltech Sp. z o.o.

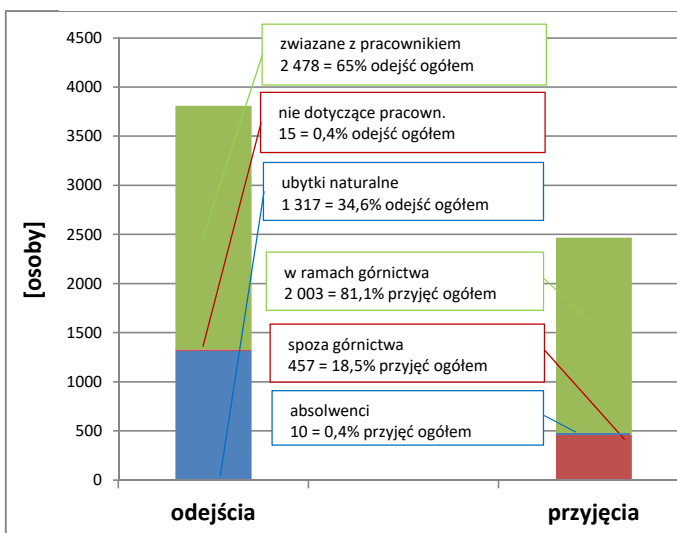
Tabela 1.1. Stan i struktura zatrudnienia, przyjęcia, odejścia oraz ilość pracowników posiadających uprawnienia emerytalne

Lp.	Wyszczególnienie	Liczba osób
1.	Stan zatrudnienia na 31.12.2019r.	83 297
2.	Stan zatrudnienia na 31.05.2020r.	81 957
2.1	robotnicy	63 551
2.1.1	w tym pod ziemią	52 752
2.1.2	w tym przeróbka mechaniczna	5 779
2.1.3	w tym pozostała powierzchnia	5 020
2.2	z tego kadra inżynieryjno - techniczna	13 507
2.2.1	w tym pod ziemią	10 368
2.2.2	w tym przeróbka mechaniczna	905
2.2.3	w tym pozostała powierzchnia	2 234
2.3	pracownicy administracyjni i pozostali	4 899
3.	Odejścia	3 810
3.1	z tego ubytki naturalne	1 317
3.2	z tego z przyczyn nie dotyczących pracownika	15
3.3	z tego związane z pracownikiem	2 478
4.	Przyjęcia	2 470
4.1	z tego absolwenci	10
4.2	z tego spoza górnictwa	457
4.3	z tego w ramach górnictwa	2 003
5.	Pracownicy posiadający uprawnienia emerytalne	1 634
5.1	robotnicy	843
5.1.1	w tym pod ziemią	663
5.1.2	w tym na powierzchni	180
5.2	z tego kadra inż. - tech.	602
5.2.1	w tym pod ziemią	525
5.2.2	w tym na powierzchni	77
5.3	pozostali na powierzchni	189

Wykres 1.1. Struktura stanu zatrudnienia (na koniec okresu)



Wykres 1.2. Struktura odejść i przyjęć (na koniec okresu)



CZĘŚĆ II. Nakłady na wynagrodzenia, zatrudnienie, przeciętne wynagrodzenie

Obejmuje następujące jednostki:

Polska Grupa Górnicza S.A.

Jastrzębska Spółka Węglowa S.A.

LW Bogdanka S.A.

Tauron Wydobycie S.A.

Węlokoks Kraj Sp. z o.o.

Spółka Restrukturyzacji Kopalń S.A.

PG Silesia Sp. z o.o.

EKO-PLUS Sp. z o.o.

ZG Siltech Sp. z o.o.

Tabela 2.1. Nakłady na wynagrodzenia

	tys. zł	
	miesiąc	od początku roku
OGÓŁEM WYNAGRODZENIA	486 884,1	2 926 166,2
Wynagrodzenie za czas przepracowany	273 619,8	1 688 455,8
w tym: Płaca zasadnicza	131 676,3	779 968,7
Karta Górnika	65 540,4	390 471,9
Wynagrodzenie za urlop	70 604,7	362 683,4
Zasiłki chorobowe kopalniane	32 080,6	123 106,7

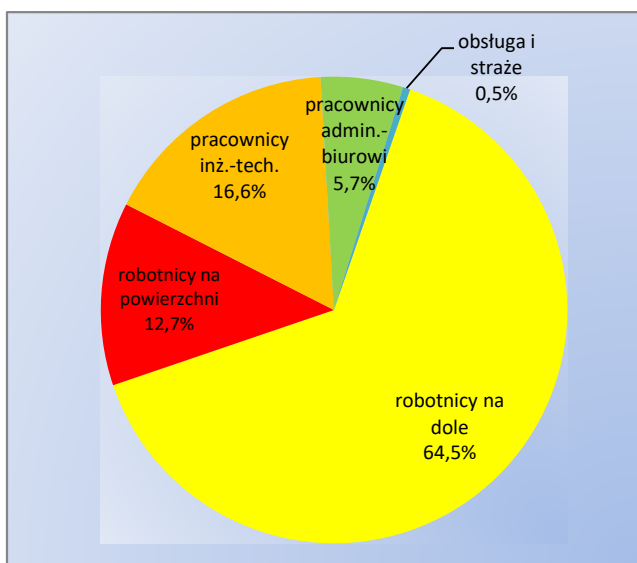
Tabela 2.2. Przeciętne zatrudnienie

	osób	
	miesiąc	od początku roku
OGÓŁEM	73 136	80 770
Na dole	56 405	62 336
w tym: na stanowiskach robotniczych	47 171	52 140
Na powierzchni	16 731	18 434
w tym: na stanowiskach robotniczych	9 211	10 261

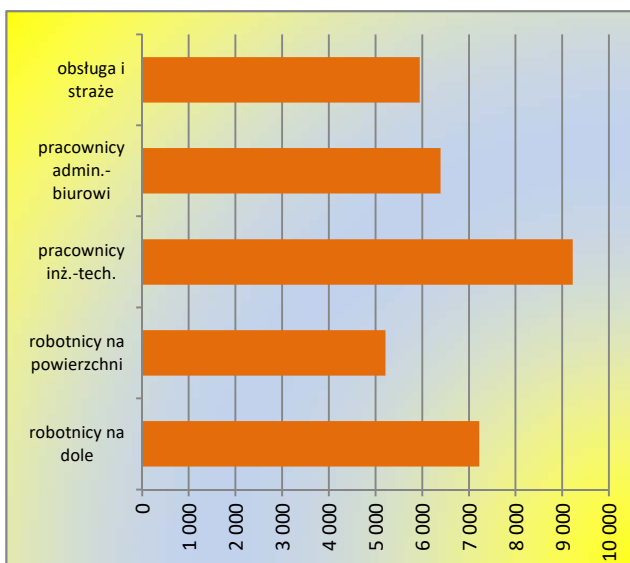
Tabela 2.3. Przeciętne wynagrodzenie

	zł	
	miesiąc	od początku roku
OGÓŁEM	6 657,22	7 245,64
Na dole	6 993,24	7 658,30
w tym: na stanowiskach robotniczych	6 485,86	7 222,17
Na powierzchni	5 524,41	5 850,22
w tym: na stanowiskach robotniczych	4 865,28	5 213,06

Wykres 2.1. Struktura przeciętnego zatrudnienia



Wykres 2.2. Przeciętne wynagrodzenie [zł/prac.]



CZĘŚĆ 3. Czas przepracowany, czas nieprzepracowany, wydobyte, wydajność

Obejmuje następujące jednostki:

Polska Grupa Górnicza S.A.

Jastrzębska Spółka Węglowa S.A.

LW Bogdanka S.A.

Tauron Wydobyte S.A.

Węglkokoks Kraj Sp. z o.o.

Spółka Restrukturyzacji Kopalń S.A.

PG Silesia Sp. z o.o.

EKO-PLUS Sp. z o.o.

ZG Siltech Sp. z o.o.

Tabela 3.1. Ilość dniówek przepracowanych i nieprzepracowanych

[pdn(rdn)]

	miesiąc	od początku roku
Dniówki przepracowane ogółem	1 107 179	6 834 370
dniówki przepracowane przy wydobyciu węgla ogółem	961 138	5 971 225
w tym: dniówki przepracowane przy wydobyciu węgla przez pracowników na stanowiskach robotniczych dołowych	627 086	3 981 004
dniówki nadliczbowe ogółem	124 613	646 565
dniówki nieprzepracowane (urlopy, chorobowe, inne)	421 696	2 011 260

Tabela 3.2. Wydobycie węgla z robót eksploatacyjnych

[ton]

	miesiąc	od początku roku
Wydobycie urobku węglowego	4 608 925	32 763 669
Wydobycie węgla handlowego ogółem	3 123 841	22 328 457
Wydobycie węgla handlowego od poniedziałku do piątku	3 115 021	21 879 763

Tabela 3.3. Wydajność pracy

	miesiąc	od początku roku
W urobku węglowym na robotnikodniówkę robotników dołowych [kg/rdn]	7 350	8 230
W węglu handlowym na pracownikodniówkę [kg/pdn]	3 250	3 739
Na 1 zatrudnionego [kg/zatr]	44 370	286 257

Wykres 3.1. Wydajność pracy (od początku roku)

