

Publikacja opracowana w ramach
„Programu badań statystycznych statystyki publicznej”
badanie statystyczne „Górnictwo węgla kamiennego i brunatnego”

**Zatrudnienie, wydajność, płace
i przepracowany czas pracy
w górnictwie węgla kamiennego
w Polsce**

w czerwcu 2020 r.

Katowice, sierpień 2020 r.

Spis treści

[CZĘŚĆ 1. Stan i struktura zatrudnienia, przyjęcia, zwolnienia, uprawnienia emerytalne](#)

Tabela 1.1. Stan i struktura zatrudnienia, przyjęcia, odejścia oraz ilość pracowników posiadających uprawnienia emerytalne

Wykres 1.1. Struktura stanu zatrudnienia

Wykres 1.2. Struktura odejść i przyjęć

[CZĘŚĆ 2. Nakłady na wynagrodzenia, zatrudnienie, przeciętne wynagrodzenie](#)

Tabela 2.1. Nakłady na wynagrodzenia

Tabela 2.2. Przeciętne zatrudnienie

Tabela 2.3. Przeciętne wynagrodzenie

Wykres 2.1. Struktura przeciętnego zatrudnienia

Wykres 2.2. Przeciętne wynagrodzenie

[CZĘŚĆ 3. Czas przepracowany, czas nieprzepracowany, wydobyte, wydajność](#)

Tabela 3.1. Ilość dniówek przepracowanych i nieprzepracowanych

Tabela 3.2. Wydobyte węgla z robót eksploatacyjnych

Tabela 3.3. Wydajność pracy

Wykres 3.1. Wydajność pracy

CZĘŚĆ 1. Stan i struktura zatrudnienia

Obejmuje następujące jednostki:

Polska Grupa Górnicza S.A.

Jastrzębska Spółka Węglowa S.A.

LW Bogdanka S.A.

Tauron Wydobycie S.A.

Węglkoks Kraj Sp. z o.o.

Spółka Restrukturyzacji Kopalń S.A.

PG Silesia Sp. z o.o.

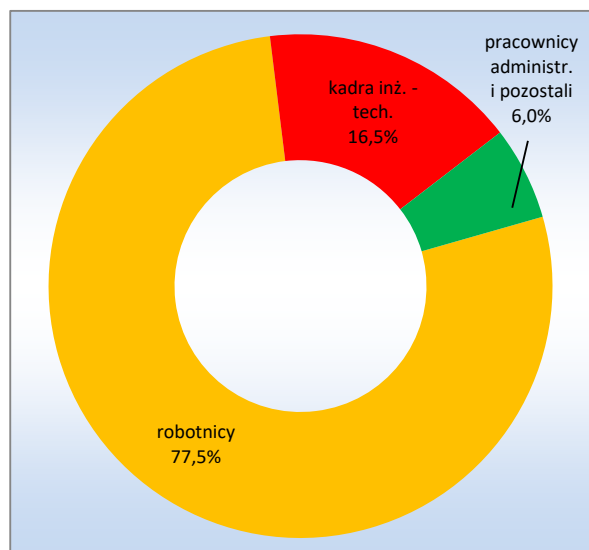
EKO-PLUS Sp. z o.o.

ZG Siltech Sp. z o.o.

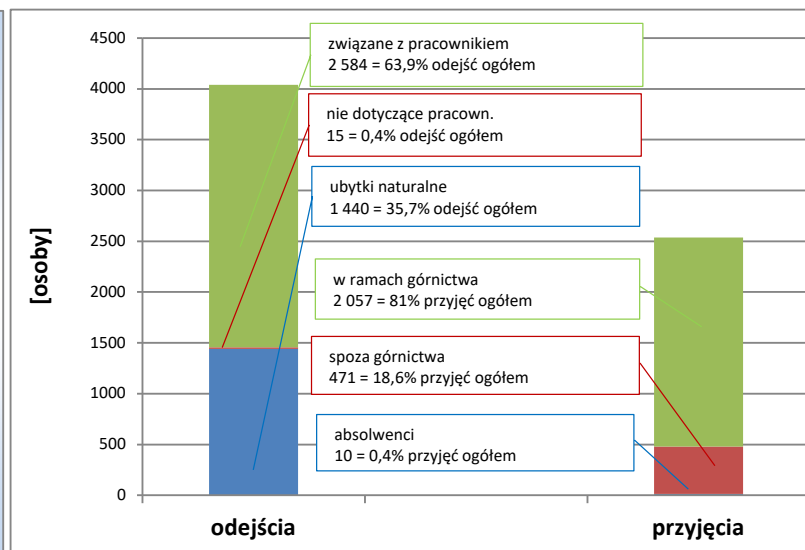
Tabela 1.1. Stan i struktura zatrudnienia, przyjęcia, odejścia oraz ilość pracowników posiadających uprawnienia emerytalne

Lp.	Wyszczególnienie	Liczba osób
1.	Stan zatrudnienia na 31.12.2019 r.	83 297
2.	Stan zatrudnienia na 30.06.2020 r.	81 796
2.1	robotnicy	63 401
2.1.1	w tym pod ziemią	52 611
2.1.2	w tym przeróbka mechaniczna	5 773
2.1.3	w tym pozostała powierzchnia	5 017
2.2	z tego kadra inżynieryjno-techniczna	13 507
2.2.1	w tym pod ziemią	10 358
2.2.2	w tym przeróbka mechaniczna	901
2.2.3	w tym pozostała powierzchnia	2 248
2.3	pracownicy administracyjni i pozostali	4 888
3.	Odejścia	4 039
3.1	z tego ubytki naturalne	1 440
3.2	z tego z przyczyn nie dotyczących pracownika	15
3.3	z tego związane z pracownikiem	2 584
4.	Przyjęcia	2 538
4.1	z tego absolwenci	10
4.2	z tego spoza górnictwa	471
4.3	z tego w ramach górnictwa	2 057
5.	Pracownicy posiadający uprawnienia emerytalne	1 681
5.1	robotnicy	877
5.1.1	w tym pod ziemią	681
5.1.2	w tym na powierzchni	196
5.2	z tego kadra inżynieryjno-techniczna	607
5.2.1	w tym pod ziemią	526
5.2.2	w tym na powierzchni	81
5.3	pozostali na powierzchni	197

Wykres 1.1. Struktura stanu zatrudnienia (na koniec okresu)



Wykres 1.2. Struktura odejść i przyjęć (na koniec okresu)



CZĘŚĆ 2. Nakłady na wynagrodzenia, zatrudnienie, przeciętne wynagrodzenie

Obejmuje następujące jednostki:

Polska Grupa Górnicza S.A.

Jastrzębska Spółka Węglowa S.A.

LW Bogdanka S.A.

Tauron Wydobycie S.A.

Węglkoks Kraj Sp. z o.o.

Spółka Restrukturyzacji Kopalń S.A.

PG Silesia Sp. z o.o.

EKO-PLUS Sp. z o.o.

ZG Siltech Sp. z o.o.

Tabela 2.1. Nakłady na wynagrodzenia

	[tys. zł]	
	czerwiec 2020	od początku roku
OGÓŁEM WYNAGRODZENIA	596 879,5	3 523 045,7
wynagrodzenie za czas przepracowany	317 315,9	2 005 771,7
w tym: płaca zasadnicza	135 057,6	915 026,3
Karta Górnika	68 694,0	459 165,9
wynagrodzenie za urlop	115 799,7	478 483,1
zasiłki chorobowe kopalniane	24 257,2	147 363,9

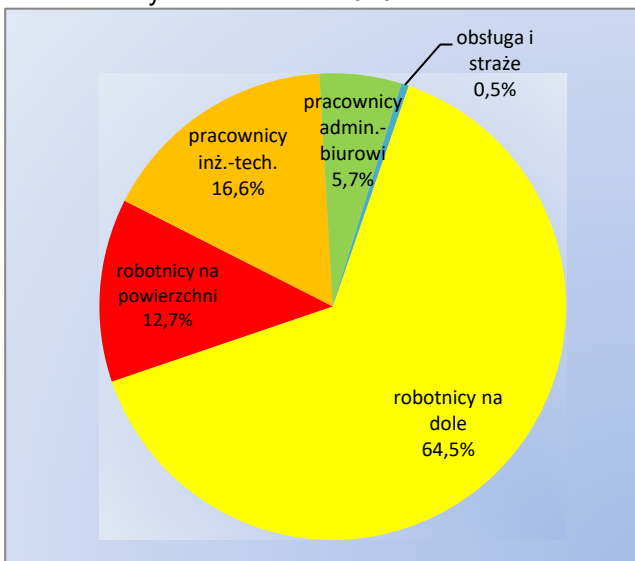
Tabela 2.2. Przeciętne zatrudnienie

	[osób]	
	czerwiec 2020	od początku roku
OGÓŁEM	81 563	80 907
na dole	62 847	62 434
w tym: na stanowiskach robotniczych	52 570	52 216
na powierzchni	18 716	18 474
w tym: na stanowiskach robotniczych	10 400	10 291

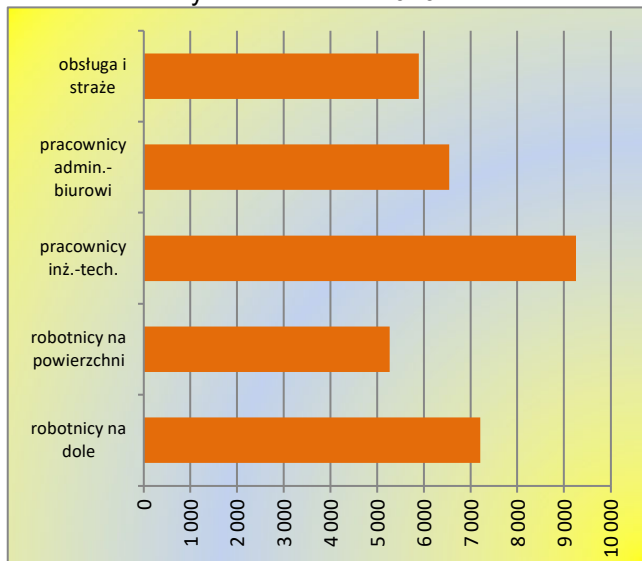
Tabela 2.3. Przeciętne wynagrodzenie

	[zł]	
	czerwiec 2020	od początku roku
OGÓŁEM	7 318,03	7 257,35
na dole	7 623,75	7 650,97
w tym: na stanowiskach robotniczych	7 144,93	7 208,61
na powierzchni	6 291,48	5 927,10
w tym: na stanowiskach robotniczych	5 559,70	5 268,07

Wykres 2.1. Struktura przeciętnego zatrudnienia w okresie styczeń-czerwiec 2020 r.



Wykres 2.2. Przeciętne wynagrodzenie [zł/prac.] w okresie styczeń-czerwiec 2020 r.



CZĘŚĆ 3. Czas przepracowany, czas nieprzepracowany, wydobyte, wydajność

Obejmuje następujące jednostki:

Polska Grupa Górnicza S.A.

Jastrzębska Spółka Węglowa S.A.

LW Bogdanka S.A.

Tauron Wydobyte S.A.

Węglkoks Kraj Sp. z o.o.

Spółka Restrukturyzacji Kopalń S.A.

PG Silesia Sp. z o.o.

EKO-PLUS Sp. z o.o.

ZG Siltech Sp. z o.o.

Tabela 3.1. Ilość dniówek przepracowanych i nieprzepracowanych

		[pdn(rdn)]	
		czerwiec 2020	od początku roku
Dniówki przepracowane ogółem		1 196 134	8 030 504
dniówki przepracowane przy wydobyciu węgla ogółem		1 039 807	7 011 033
w tym:	dniówki przepracowane przy wydobyciu węgla przez pracowników na stanowiskach robotniczych dołowych	687 342	4 668 346
	dniówki nadliczbowe ogółem	113 069	759 635
dniówki nieprzepracowane (urlopy, chorobowe, inne)		558 222	2 569 483

Tabela 3.2. Wydobycie węgla z robót eksploatacyjnych

		[ton]	
		czerwiec 2020	od początku roku
Wydobycie urobku węglowego		5 606 592	38 370 262
Wydobycie węgla handlowego ogółem		3 760 643	26 089 101
Wydobycie węgla handlowego od poniedziałku do piątku		3 736 677	25 616 440

Tabela 3.3. Wydajność pracy

		czerwiec 2020	od początku roku
W urobku węglowym na robotnikodniówkę robotników dołowych [kg/rdn]		8 157	8 219
W węglu handlowym na pracownikodniówkę [kg/pdn]		3 617	3 721
Na 1 zatrudnionego [kg/zatr]		47 709	333 862

Wykres 3.1. Wydajność pracy (od początku roku)

