

Publikacja opracowana w ramach  
„Programu badań statystycznych statystyki publicznej”  
badanie statystyczne „Górnictwo węgla kamiennego i brunatnego”

**Zatrudnienie, wydajność, płace  
i przepracowany czas pracy  
w górnictwie węgla kamiennego  
w Polsce**

**w lipcu 2020 r.**

Katowice, wrzesień 2020 r.



## Spis treści

### [CZĘŚĆ 1. Stan i struktura zatrudnienia, przyjęcia, zwolnienia, uprawnienia emerytalne](#)

Tabela 1.1. Stan i struktura zatrudnienia, przyjęcia, odejścia oraz ilość pracowników posiadających uprawnienia emerytalne

Wykres 1.1. Struktura stanu zatrudnienia

Wykres 1.2. Struktura odejść i przyjęć

### [CZĘŚĆ 2. Nakłady na wynagrodzenia, zatrudnienie, przeciętne wynagrodzenie](#)

Tabela 2.1. Nakłady na wynagrodzenia

Tabela 2.2. Przeciętne zatrudnienie

Tabela 2.3. Przeciętne wynagrodzenie

Wykres 2.1. Struktura przeciętnego zatrudnienia

Wykres 2.2. Przeciętne wynagrodzenie

### [CZĘŚĆ 3. Czas przepracowany, czas nieprzepracowany, wydobyte, wydajność](#)

Tabela 3.1. Ilość dniówek przepracowanych i nieprzepracowanych

Tabela 3.2. Wydobyte węgla z robót eksploatacyjnych

Tabela 3.3. Wydajność pracy

Wykres 3.1. Wydajność pracy

## **CZĘŚĆ 1. Stan i struktura zatrudnienia**

Obejmuje następujące jednostki:

Polska Grupa Górnicza S.A.

Jastrzębska Spółka Węglowa S.A.

LW Bogdanka S.A.

Tauron Wydobycie S.A.

Węglkoks Kraj Sp. z o.o.

Spółka Restrukturyzacji Kopalń S.A.

PG Silesia Sp. z o.o.

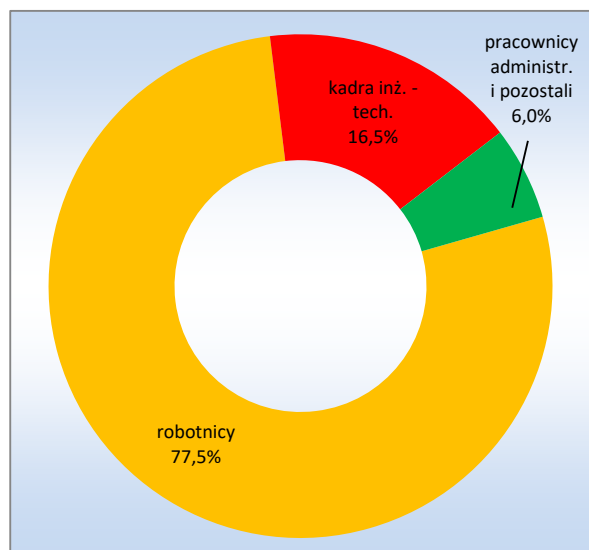
EKO-PLUS Sp. z o.o.

ZG Siltech Sp. z o.o.

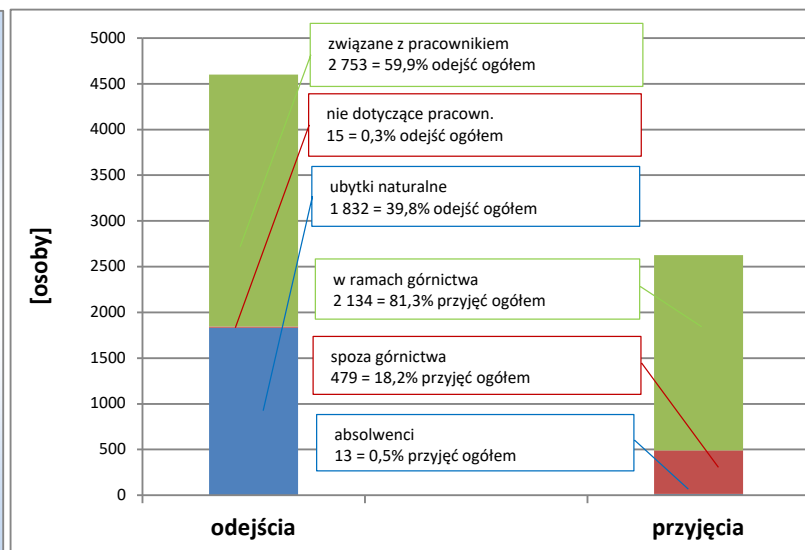
Tabela 1.1. Stan i struktura zatrudnienia, przyjęcia, odejścia oraz ilość pracowników posiadających uprawnienia emerytalne

Lp.	Wyszczególnienie	Liczba osób
<b>1.</b>	<b>Stan zatrudnienia na 31.12.2019 r.</b>	<b>83 297</b>
<b>2.</b>	<b>Stan zatrudnienia na 31.07.2020 r.</b>	<b>81 323</b>
2.1	robotnicy	63 044
2.1.1	w tym pod ziemią	52 377
2.1.2	w tym przeróbka mechaniczna	5 693
2.1.3	w tym pozostała powierzchnia	4 974
2.2	z tego kadra inżynieryjno-techniczna	13 439
2.2.1	w tym pod ziemią	10 314
2.2.2	w tym przeróbka mechaniczna	894
2.2.3	w tym pozostała powierzchnia	2 231
2.3	pracownicy administracyjni i pozostali	4 840
<b>3.</b>	<b>Odejścia</b>	<b>4 600</b>
3.1	z tego ubytki naturalne	1 832
3.2	z tego z przyczyn nie dotyczących pracownika	15
3.3	z tego związane z pracownikiem	2 753
<b>4.</b>	<b>Przyjęcia</b>	<b>2 626</b>
4.1	z tego absolwenci	13
4.2	z tego spoza górnictwa	479
4.3	z tego w ramach górnictwa	2 134
<b>5.</b>	<b>Pracownicy posiadający uprawnienia emerytalne</b>	<b>1 518</b>
5.1	robotnicy	787
5.1.1	w tym pod ziemią	641
5.1.2	w tym na powierzchni	146
5.2	z tego kadra inżynieryjno-techniczna	559
5.2.1	w tym pod ziemią	493
5.2.2	w tym na powierzchni	66
5.3	pozostali na powierzchni	172

Wykres 1.1. Struktura stanu zatrudnienia (na koniec okresu)



Wykres 1.2. Struktura odejść i przyjęć (na koniec okresu)



## **CZĘŚĆ 2. Nakłady na wynagrodzenia, zatrudnienie, przeciętne wynagrodzenie**

Obejmuje następujące jednostki:

Polska Grupa Górnicza S.A.

Jastrzębska Spółka Węglowa S.A.

LW Bogdanka S.A.

Tauron Wydobycie S.A.

Węglkoks Kraj Sp. z o.o.

Spółka Restrukturyzacji Kopalń S.A.

PG Silesia Sp. z o.o.

EKO-PLUS Sp. z o.o.

ZG Siltech Sp. z o.o.

Tabela 2.1. Nakłady na wynagrodzenia

	[tys. zł]	
	lipiec 2020	od początku roku
<b>OGÓŁEM WYNAGRODZENIA</b>	<b>608 805,6</b>	<b>4 131 851,3</b>
wynagrodzenie za czas przepracowany	344 492,6	2 350 264,3
w tym: płaca zasadnicza	152 252,3	1 067 278,6
Karta Górnika	79 001,0	538 166,9
wynagrodzenie za urlop	114 183,7	592 666,7
zasiłki chorobowe kopalniane	15 596,2	162 960,1

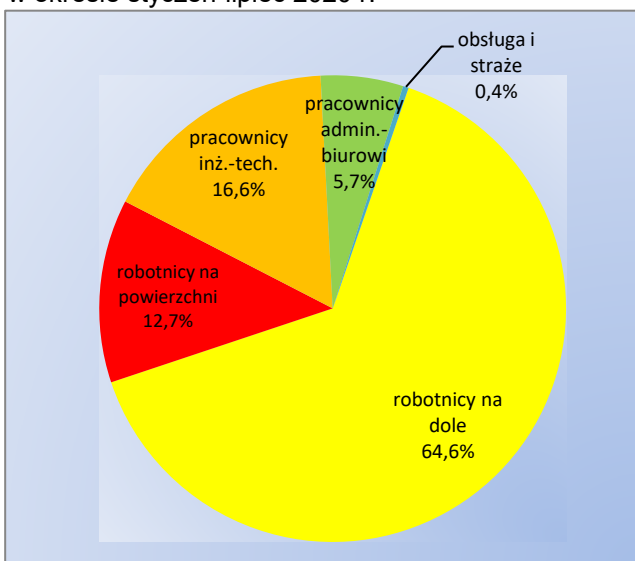
Tabela 2.2. Przeciętne zatrudnienie

	[osób]	
	lipiec 2020	od początku roku
<b>OGÓŁEM</b>	<b>81 324</b>	<b>80 966</b>
na dole	62 694	62 466
w tym: na stanowiskach robotniczych	52 437	52 242
na powierzchni	18 630	18 501
w tym: na stanowiskach robotniczych	10 341	10 297

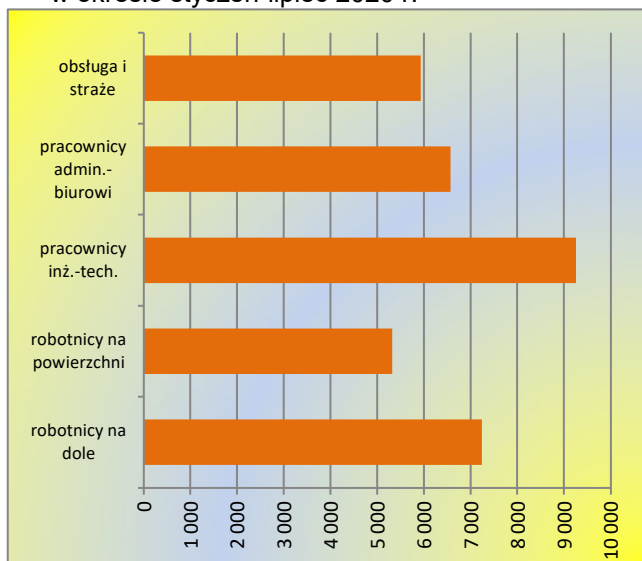
Tabela 2.3. Przeciętne wynagrodzenie

	[zł]	
	lipiec 2020	od początku roku
<b>OGÓŁEM</b>	<b>7 486,13</b>	<b>7 290,23</b>
na dole	7 852,00	7 680,46
w tym: na stanowiskach robotniczych	7 452,95	7 244,36
na powierzchni	6 254,93	5 972,71
w tym: na stanowiskach robotniczych	5 664,57	5 325,25

Wykres 2.1. Struktura przeciętnego zatrudnienia w okresie styczeń-lipiec 2020 r.



Wykres 2.2. Przeciętne wynagrodzenie [zł/prac.] w okresie styczeń-lipiec 2020 r.



### **CZĘŚĆ 3. Czas przepracowany, czas nieprzepracowany, wydobyte, wydajność**

Obejmuje następujące jednostki:

Polska Grupa Górnicza S.A.

Jastrzębska Spółka Węglowa S.A.

LW Bogdanka S.A.

Tauron Wydobyte S.A.

Węglkoks Kraj Sp. z o.o.

Spółka Restrukturyzacji Kopalń S.A.

PG Silesia Sp. z o.o.

EKO-PLUS Sp. z o.o.

ZG Siltech Sp. z o.o.



Tabela 3.1. Ilość dniówek przepracowanych i nieprzepracowanych

		[pdn(rdn)]	
		lipiec 2020	od początku roku
<b>Dniówki przepracowane ogółem</b>		<b>1 372 042</b>	<b>9 402 483</b>
dniówki przepracowane przy wydobyciu węgla ogółem		1 208 447	8 219 450
w tym:	dniówki przepracowane przy wydobyciu węgla przez pracowników na stanowiskach robotniczych dołowych	810 573	5 478 920
dniówki nadliczbowe ogółem		109 546	869 181
dniówki nieprzepracowane (urlopy, chorobowe, inne)		509 879	3 079 362

Tabela 3.2. Wydobycie węgla z robót eksploatacyjnych

		[ton]	
		lipiec 2020	od początku roku
Wydobycie urobku węglowego		7 110 721	45 481 707
Wydobycie węgla handlowego ogółem		4 922 698	31 011 798
Wydobycie węgla handlowego od poniedziałku do piątku		4 819 475	30 435 915

Tabela 3.3. Wydajność pracy

		lipiec 2020	od początku roku
W urobku węglowym na robotnikodniówkę robotników dołowych [kg/rdn]		8 772	8 301
W węglu handlowym na pracownikodniówkę [kg/pdn]		4 074	3 773
Na 1 zatrudnionego [kg/zatr]		62 647	396 543

Wykres 3.1. Wydajność pracy (od początku roku)

